

RMS

Werbetrend

April 2026

April 2026



 **RMS**
Der Audiovermarkter.



Inhalt

Werbeaufwendungen nach Gattungen

- Januar - April 2025/2026 in TEUR Seite 5
- April 2025/2026 in TEUR Seite 6
- Vermarkter-Share im Radio Seite 8

Marktanteile der Gattungen

- Januar - April 2025/2026 in % Seite 10

Marktanteile im Radio

- Januar - April 2025/2026 in % nach Werbeaufwendungen Seite 12
- Januar - April 2025/2026 in % nach Sekundenvolumen Seite 12

Entwicklung der Radiosender

- Januar - April 2025/2026 sortiert nach TEUR 2026 Seite 14
- Januar - April 2025/2026 sortiert nach Tsek. 2025 Seite 20



Inhalt

Top 20 Branchen im Radio

Januar - April 2026 in TEUR

- Mediasplit Seite 27
- Marktanteile Seite 29

Zuordnung nach Vermarkter

- RMS Seite 32
- ARD Media Seite 33

Werbeaufwendungen nach Gattungen

Werbeaufwendungen nach Gattungen

Januar – April 2025/2026 in TEUR

Mediengattungen	Medienuntergattungen	2025	MA%	2026	MA%	+/- TEUR	+/- %
Tageszeitungen	Tageszeitungen	1.972.948	18,0	1.930.268	17,4	-42.680	-2,2
Publikumszeitschriften	Publikumszeitschriften	734.544	6,7	717.544	6,5	-17.000	-2,3
Fachzeitschriften	Fachzeitschriften	124.909	1,1	118.827	1,1	-6.081	-4,9
Fernsehen	Fernsehen	4.924.523	44,8	4.885.790	44,1	-38.733	-0,8
Radio	Radio	672.325	6,1	653.418	5,9	-18.907	-2,8
Out Of Home	Plakat	720.413	6,6	724.786	6,5	4.373	0,6
	Ambient Media	14.929	0,1	10.536	0,1	-4.394	-29,4
	AT-Retail-Media	80.442	0,7	94.669	0,9	14.227	17,7
	Transport Media	237.308	2,2	263.399	2,4	26.092	11,0
Kino	Kino	33.569	0,3	34.116	0,3	548	1,6
Online	Desktop	901.156	8,2	1.080.444	9,8	179.288	19,9
	Mobile	563.906	5,1	567.293	5,1	3.387	0,6
Gesamt		10.980.972	100,0	11.081.093	100,0	100.121	0,9

Werbeaufwendungen nach Gattungen

April 2025/2026 in TEUR

Mediengattungen	Medienuntergattungen	2025	MA%	2026	MA%	+/- TEUR	+/- %
Tageszeitungen	Tageszeitungen	524.935	18,7	463.240	16,6	-61.695	-11,8
Publikumszeitschriften	Publikumszeitschriften	186.917	6,6	176.122	6,3	-10.796	-5,8
Fachzeitschriften	Fachzeitschriften	34.300	1,2	32.334	1,2	-1.967	-5,7
Fernsehen	Fernsehen	1.244.141	44,2	1.229.969	44,2	-14.172	-1,1
Radio	Radio	156.466	5,6	156.229	5,6	-237	-0,2
Out Of Home	Plakat	179.174	6,4	189.416	6,8	10.242	5,7
	Ambient Media	4.934	0,2	2.315	0,1	-2.619	-53,1
	AT-Retail-Media	18.485	0,7	24.653	0,9	6.168	33,4
	Transport Media	54.543	1,9	65.139	2,3	10.596	19,4
Kino	Kino	8.807	0,3	9.045	0,3	238	2,7
Online	Desktop	248.207	8,8	293.509	10,5	45.302	18,3
	Mobile	152.294	5,4	143.523	5,2	-8.771	-5,8
Gesamt		2.813.204	100,0	2.785.494	100,0	-27.709	-1,0

Vermarkter-Share im Radio

Vermarkterzuordnung im Radio gemäß NMR

Aktueller Monat **April** und kumuliert Januar - **April** 2025/2026 in TEUR

April 2025/2026 in TEUR

Vermarkter	2025	MA%	2026	MA%	+/- TEUR	+/- %
RMS	117.522	4,2	119.008	4,3	1.486	1,3
ARD Media	38.943	1,4	37.221	1,3	-1.722	-4,4
Radio Gesamt	156.466	5,6	156.229	5,6	-237	-0,2

Januar - April 2025/2026 in TEUR

Vermarkter	2025	MA%	2026	MA%	+/- TEUR	+/- %
RMS	500.487	4,6	494.029	4,5	-6.459	-1,3
ARD Media	171.838	1,6	159.389	1,4	-12.449	-7,2
Radio Gesamt	672.325	6,1	653.418	5,9	-18.907	-2,8

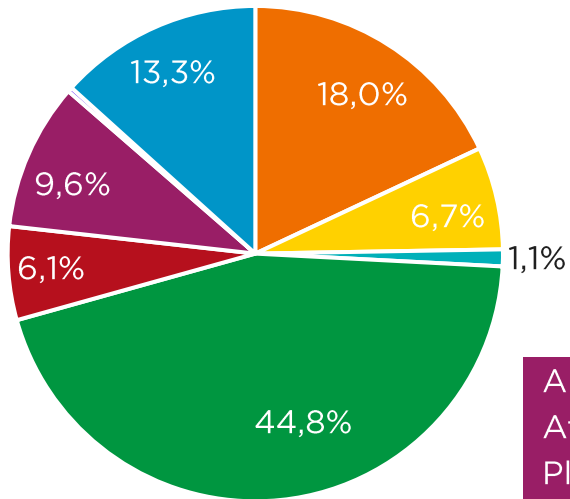
Marktanteile der Gattungen

Marktanteile der Gattungen

Januar - April 2025/2026 in TEUR

2025

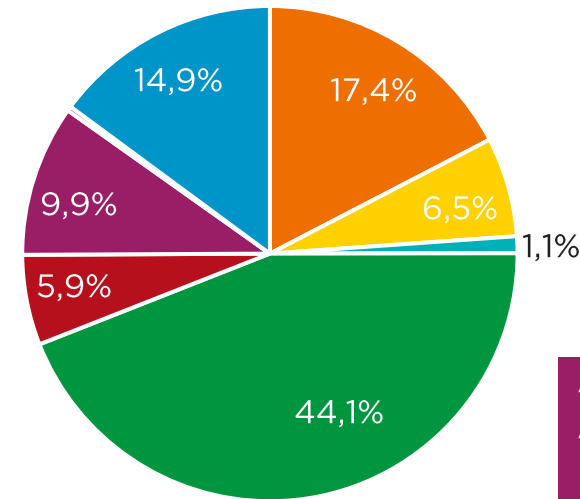
TZ PZ FZ TV Radio OOH Kino Online



Ambient Media	0,1%
At-Retail-Media	0,7%
Plakat	6,6%
Transport Media	2,2%
Desktop	8,2%
Mobile	5,1%

2026

TZ PZ FZ TV Radio OOH Kino Online



Ambient Media	0,1%
At-Retail-Media	0,9%
Plakat	6,5%
Transport Media	2,4%
Desktop	9,8%
Mobile	5,1%

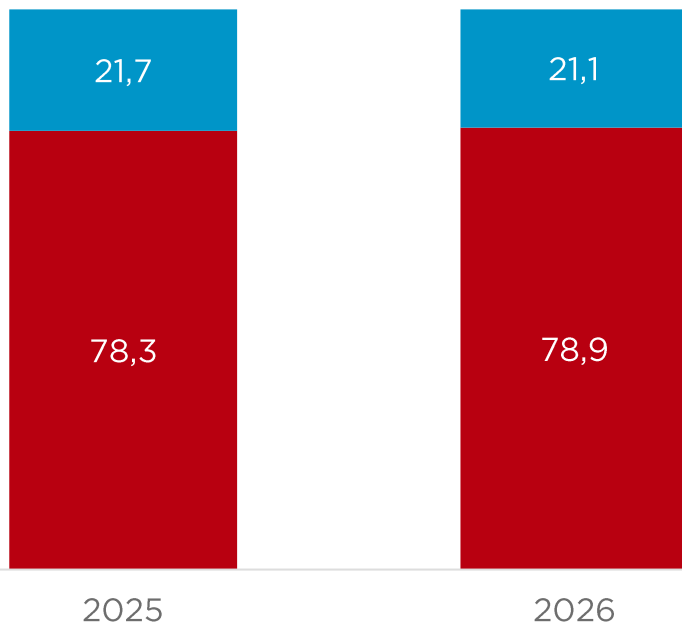
Marktanteile im Radio

Marktanteile im Radio

Januar - April 2025/2026

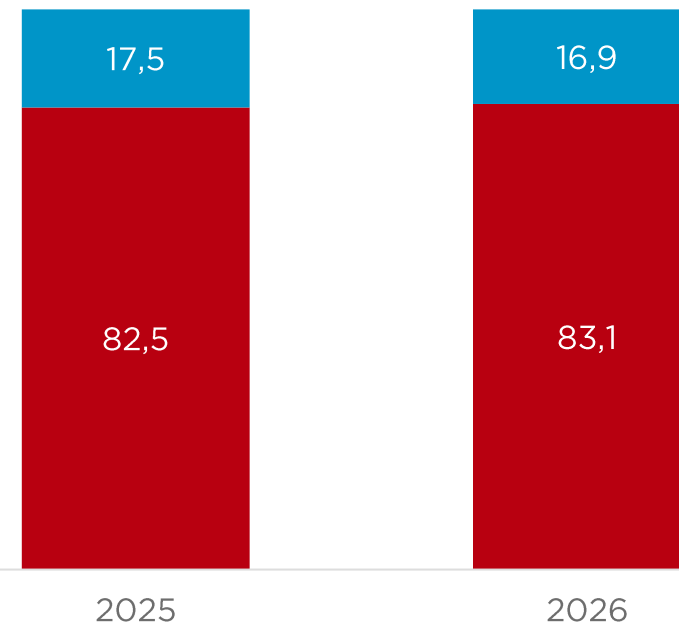
Nach Werbeaufwendungen

■ Private ■ Öffentlich-Rechtliche



Nach Sekundenvolumen

■ Private ■ Öffentlich-Rechtliche



Entwicklung der Radioangebote

Entwicklung der Radioangebote

Januar - April 2025/2026 sortiert nach TEUR 2026

	Sender	Senderfamilie	2025	MA%	2026	MA%	+/- TEUR	+/- %
1	RADIO NRW PLUS	RMS	51.837	7,7	49.668	7,6	-2.169	-4,2
2	RADIO KOMBI BADEN-WUERTT.	RMS	43.553	6,5	42.093	6,4	-1.460	-3,4
3	RADIO BOB!	RMS	29.755	4,4	36.397	5,6	6.642	22,3
4	ANTENNE BAYERN	RMS	27.744	4,1	25.225	3,9	-2.518	-9,1
5	HIT RADIO FFH	RMS	24.174	3,6	23.744	3,6	-430	-1,8
6	BIGFM DEUTSCHLA. BIGGSTE BEATS	RMS	18.487	2,7	21.151	3,2	2.664	14,4
7	SUNSHINE LIVE	RMS	20.000	3,0	21.079	3,2	1.079	5,4
8	1 LIVE	Öffentl.-rechtl.	19.341	2,9	17.546	2,7	-1.795	-9,3
9	WDR 2	Öffentl.-rechtl.	18.897	2,8	17.330	2,7	-1.567	-8,3
10	RADIO 21	RMS	16.666	2,5	16.393	2,5	-273	-1,6
11	RADIO HAMBURG	RMS	16.662	2,5	16.345	2,5	-317	-1,9
12	BAYERN FUNKPAKET	RMS	20.638	3,1	16.247	2,5	-4.391	-21,3
13	BAYERN 3	Öffentl.-rechtl.	14.483	2,2	14.633	2,2	150	1,0
14	BAYERN 1	Öffentl.-rechtl.	14.034	2,1	14.131	2,2	97	0,7
15	RADIO FFN	Sonstige Private	17.463	2,6	14.128	2,2	-3.334	-19,1

Entwicklung der Radioangebote

Januar - April 2025/2026 sortiert nach TEUR 2026

	Sender	Senderfamilie	2025	MA%	2026	MA%	+/- TEUR	+/- %
16	ANTENNE NIEDERSACHSEN	RMS	11.930	1,8	12.655	1,9	724	6,1
17	R.SH RADIO SCHLESWIG-HOLSTEIN	RMS	13.231	2,0	12.498	1,9	-733	-5,5
18	NDR 2	Öffentl.-rechtl.	13.428	2,0	12.337	1,9	-1.091	-8,1
19	RPR1.	RMS	11.642	1,7	11.711	1,8	69	0,6
20	BB RADIO	RMS	10.212	1,5	10.832	1,7	621	6,1
21	SWR 3	Öffentl.-rechtl.	10.702	1,6	10.314	1,6	-388	-3,6
22	80S80S RADIO	RMS	9.057	1,3	9.576	1,5	519	5,7
23	RADIO SAW	RMS	9.316	1,4	9.328	1,4	12	0,1
24	JAM FM NEW MUSIC RADIO	RMS	7.673	1,1	9.161	1,4	1.488	19,4
25	RHEINLAND KOMBI KOELN	RMS	9.662	1,4	8.182	1,3	-1.480	-15,3
26	MDR 1	Öffentl.-rechtl.	7.063	1,1	7.928	1,2	865	12,3
27	PLANET RADIO	RMS	7.550	1,1	7.727	1,2	176	2,3
28	ANTENNE THUERINGEN	RMS	7.378	1,1	7.711	1,2	334	4,5
29	89.0 RTL	RMS	8.632	1,3	7.612	1,2	-1.020	-11,8
30	WESTFUNK KOMBI RUHR	RMS	7.096	1,1	7.598	1,2	502	7,1

Entwicklung der Radioangebote

Januar - April 2025/2026 sortiert nach TEUR 2026

	Sender	Senderfamilie	2025	MA%	2026	MA%	+/- TEUR	+/- %
31	ROCKLAND RADIO	RMS	8.907	1,3	7.537	1,2	-1.370	-15,4
32	RADIO PSR	RMS	8.288	1,2	7.435	1,1	-853	-10,3
33	BERLINER RUNDFUNK 91!4	RMS	9.087	1,4	7.338	1,1	-1.749	-19,2
34	104.6 RTL	RMS	7.652	1,1	6.979	1,1	-672	-8,8
35	MDR JUMP	Öffentl.-rechtl.	6.256	0,9	6.814	1,0	558	8,9
36	ROCK ANTENNE HAMBURG	RMS	6.169	0,9	6.734	1,0	565	9,2
37	FUNK KOMBI WEST	RMS	7.342	1,1	6.562	1,0	-780	-10,6
38	FUNK KOMBI OWL PLUS	RMS	6.322	0,9	6.165	0,9	-156	-2,5
39	RADIO BROCKEN	RMS	5.672	0,8	5.680	0,9	7	0,1
40	HR 3	Öffentl.-rechtl.	6.361	0,9	5.550	0,8	-811	-12,8
41	RTL RADIO	RMS	5.002	0,7	5.276	0,8	274	5,5
42	RADIO BOB! ROCKT SH	RMS	5.094	0,8	5.035	0,8	-59	-1,1
43	SWR 1 BW	Öffentl.-rechtl.	5.654	0,8	4.811	0,7	-843	-14,9
44	105,5 SPREERADIO	RMS	4.062	0,6	4.575	0,7	514	12,6
45	94'3 R.S. 2	RMS	5.851	0,9	4.279	0,7	-1.571	-26,9

Entwicklung der Radioangebote

Januar - April 2025/2026 sortiert nach TEUR 2026

	Sender	Senderfamilie	2025	MA%	2026	MA%	+/- TEUR	+/- %
46	STAR FM 87.9	RMS	3.963	0,6	4.038	0,6	74	1,9
47	98 8 KISS FM	RMS	4.261	0,6	3.976	0,6	-285	-6,7
48	ENERGY SACHSEN	RMS	3.661	0,5	3.943	0,6	281	7,7
49	DELTA RADIO	RMS	3.408	0,5	3.935	0,6	527	15,5
50	RADIO BOLLERWAGEN	Sonstige Private	3.670	0,5	3.513	0,5	-157	-4,3
51	80ER-RADIO HARMONY	RMS	4.127	0,6	3.223	0,5	-904	-21,9
52	LANDESWELLE THUERINGEN	RMS	3.094	0,5	3.155	0,5	61	2,0
53	R.SA	RMS	3.005	0,4	3.070	0,5	66	2,2
54	SACHSEN FUNKPAKET	RMS	2.942	0,4	2.780	0,4	-162	-5,5
55	SWR 4 BW	Öffentl.-rechtl.	2.821	0,4	2.706	0,4	-114	-4,1
56	RADIOEINS	Öffentl.-rechtl.	2.963	0,4	2.684	0,4	-279	-9,4
57	HITRADIO RTL SACHSEN	RMS	2.283	0,3	2.532	0,4	249	10,9
58	RADIO SALUE	Sonstige Private	2.744	0,4	2.531	0,4	-213	-7,8
59	HR 1	Öffentl.-rechtl.	3.870	0,6	2.438	0,4	-1.431	-37,0
60	YOU FM	Öffentl.-rechtl.	1.717	0,3	2.432	0,4	715	41,6

Entwicklung der Radioangebote

Januar - April 2025/2026 sortiert nach TEUR 2026

	Sender	Senderfamilie	2025	MA%	2026	MA%	+/- TEUR	+/- %
61	BREMEN VIER	Öffentl.-rechtl.	2.601	0,4	2.289	0,4	-312	-12,0
62	HAMBURG ZWEI	RMS	2.784	0,4	2.164	0,3	-620	-22,3
63	BREMEN EINS	Öffentl.-rechtl.	2.251	0,3	1.808	0,3	-443	-19,7
64	ENERGY BERLIN	RMS	1.738	0,3	1.608	0,2	-130	-7,5
65	HR 4	Öffentl.-rechtl.	1.674	0,2	1.607	0,2	-67	-4,0
66	ENERGY BREMEN	Sonstige Private	1.781	0,3	1.586	0,2	-195	-10,9
67	SWR 1 RP	Öffentl.-rechtl.	1.838	0,3	1.563	0,2	-275	-15,0
68	ANTENNE BRANDENBURG	Öffentl.-rechtl.	1.585	0,2	1.404	0,2	-181	-11,4
69	ENERGY MUENCHEN	RMS	1.268	0,2	1.345	0,2	77	6,1
70	BREMEN NEXT	Öffentl.-rechtl.	1.466	0,2	1.312	0,2	-154	-10,5
71	FRITZ	Öffentl.-rechtl.	1.541	0,2	1.260	0,2	-282	-18,3
72	SR 1	Öffentl.-rechtl.	1.368	0,2	1.191	0,2	-177	-13,0
73	ENERGY HAMBURG	RMS	831	0,1	962	0,1	131	15,8
74	SR 3 SAARLANDWELLE	Öffentl.-rechtl.	1.124	0,2	890	0,1	-234	-20,8
75	SWR 4 RP	Öffentl.-rechtl.	1.129	0,2	889	0,1	-240	-21,2

Entwicklung der Radioangebote

Januar - April 2025/2026 sortiert nach TEUR 2026

	Sender	Senderfamilie	2025	MA%	2026	MA%	+/- TEUR	+/- %
76	ENERGY NUERNBERG	RMS	782	0,1	767	0,1	-14	-1,8
77	RBB 88,8	Öffentl.-rechtl.	615	0,1	580	0,1	-35	-5,7
78	BR24	Öffentl.-rechtl.	529	0,1	509	0,1	-20	-3,8
79	RBB24 INFORADIO	Öffentl.-rechtl.	373	0,1	337	0,1	-35	-9,5
80	HR INFO	Öffentl.-rechtl.	298	0,0	173	0,0	-125	-41,9
81	BAYERN 2	Öffentl.-rechtl.	177	0,0	139	0,0	-38	-21,3
82	BR KLASSIK	Öffentl.-rechtl.	21	0,0	26	0,0	5	22,1
	Private		526.145	78,3	515.787	78,9	-10.358	-2,0
	Öffentlich-Rechtliche		146.180	21,7	137.631	21,1	-8.549	-5,8
	Radio Gesamt		672.325	100,0	653.418	100,0	-18.907	-2,8

Entwicklung der Radioangebote

Januar - April 2025/2026 sortiert nach Tsek. 2026

	Sender	Senderfamilie	2025	MA%	2026	MA%	+/- TSEK	+/- %
1	RADIO KOMBI BADEN-WUERTT.	RMS	818	3,5	723	3,4	-95	-11,6
2	RADIO 21	RMS	859	3,7	704	3,3	-155	-18,1
3	ROCK ANTENNE HAMBURG	RMS	623	2,7	641	3,0	17	2,8
4	104.6 RTL	RMS	604	2,6	600	2,8	-4	-0,6
5	ROCKLAND RADIO	RMS	669	2,8	582	2,7	-87	-13,0
6	BB RADIO	RMS	592	2,5	570	2,7	-22	-3,8
7	105,5 SPREERADIO	RMS	548	2,3	543	2,5	-5	-0,9
8	ANTENNE THUERINGEN	RMS	481	2,0	493	2,3	12	2,5
9	RADIO HAMBURG	RMS	501	2,1	480	2,2	-21	-4,1
10	80ER-RADIO HARMONY	RMS	460	2,0	472	2,2	12	2,6
11	HAMBURG ZWEI	RMS	487	2,1	461	2,2	-26	-5,3
12	HIT RADIO FFH	RMS	501	2,1	457	2,1	-43	-8,6
13	BERLINER RUNDFUNK 91!4	RMS	576	2,5	437	2,0	-138	-24,0
14	RADIO BROCKEN	RMS	441	1,9	436	2,0	-6	-1,3
15	PLANET RADIO	RMS	448	1,9	434	2,0	-13	-3,0

Entwicklung der Radioangebote

Januar - April 2025/2026 sortiert nach Tsek. 2026

	Sender	Senderfamilie	2025	MA%	2026	MA%	+/- TSEK	+/- %
16	LANDESWELLE THUERINGEN	RMS	397	1,7	416	1,9	19	4,9
17	ANTENNE NIEDERSACHSEN	RMS	445	1,9	405	1,9	-40	-9,0
18	RADIO PSR	RMS	405	1,7	395	1,8	-10	-2,5
19	94'3 R.S. 2	RMS	500	2,1	390	1,8	-110	-21,9
20	STAR FM 87.9	RMS	416	1,8	388	1,8	-28	-6,6
21	SUNSHINE LIVE	RMS	416	1,8	375	1,7	-41	-9,9
22	ANTENNE BAYERN	RMS	449	1,9	367	1,7	-82	-18,3
23	R.SH RADIO SCHLESWIG-HOLSTEIN	RMS	421	1,8	367	1,7	-54	-12,8
24	RADIO BOB! ROCKT SH	RMS	388	1,7	348	1,6	-40	-10,3
25	RADIO SAW	RMS	359	1,5	346	1,6	-12	-3,5
26	R.SA	RMS	355	1,5	329	1,5	-26	-7,3
27	98 8 KISS FM	RMS	370	1,6	326	1,5	-44	-11,9
28	JAM FM NEW MUSIC RADIO	RMS	333	1,4	324	1,5	-10	-2,9
29	RPR1.	RMS	356	1,5	314	1,5	-42	-11,8
30	RADIO SALUE	Sonstige Private	319	1,4	298	1,4	-21	-6,5

Entwicklung der Radioangebote

Januar - April 2025/2026 sortiert nach Tsek. 2026

	Sender	Senderfamilie	2025	MA%	2026	MA%	+/- TSEK	+/- %
31	DELTA RADIO	RMS	328	1,4	296	1,4	-31	-9,6
32	RADIO BOB!	RMS	328	1,4	295	1,4	-33	-9,9
33	ENERGY SACHSEN	RMS	316	1,3	290	1,4	-26	-8,1
34	BIGFM DEUTSCHLA. BIGGSTE BEATS	RMS	318	1,4	288	1,3	-29	-9,3
35	89.0 RTL	RMS	322	1,4	282	1,3	-41	-12,6
36	RADIO NRW PLUS	RMS	265	1,1	268	1,3	3	1,2
37	80S80S RADIO	RMS	298	1,3	243	1,1	-54	-18,3
38	RTL RADIO	RMS	214	0,9	217	1,0	3	1,3
39	RADIO FFN	Sonstige Private	284	1,2	212	1,0	-72	-25,4
40	WDR 2	Öffentl.-rechtl.	238	1,0	201	0,9	-38	-15,8
41	NDR 2	Öffentl.-rechtl.	227	1,0	197	0,9	-30	-13,4
42	BAYERN 3	Öffentl.-rechtl.	194	0,8	190	0,9	-4	-2,2
43	SR 1	Öffentl.-rechtl.	225	1,0	188	0,9	-36	-16,1
44	WESTFUNK KOMBI RUHR	RMS	174	0,7	187	0,9	13	7,3
45	BREMEN VIER	Öffentl.-rechtl.	224	1,0	187	0,9	-38	-16,8

Entwicklung der Radioangebote

Januar - April 2025/2026 sortiert nach Tsek. 2026

	Sender	Senderfamilie	2025	MA%	2026	MA%	+/- TSEK	+/- %
46	ENERGY BERLIN	RMS	218	0,9	186	0,9	-32	-14,6
47	HR 3	Öffentl.-rechtl.	213	0,9	181	0,8	-32	-15,1
48	BAYERN FUNKPAKET	RMS	187	0,8	174	0,8	-14	-7,2
49	SWR 1 BW	Öffentl.-rechtl.	194	0,8	171	0,8	-23	-11,9
50	HITRADIO RTL SACHSEN	RMS	185	0,8	170	0,8	-15	-8,3
51	SACHSEN FUNKPAKET	RMS	185	0,8	170	0,8	-15	-8,3
52	MDR JUMP	Öffentl.-rechtl.	171	0,7	164	0,8	-7	-4,2
53	RADIOEINS	Öffentl.-rechtl.	179	0,8	163	0,8	-16	-9,0
54	ENERGY NUERNBERG	RMS	167	0,7	161	0,8	-6	-3,8
55	ENERGY HAMBURG	RMS	167	0,7	161	0,8	-6	-3,8
56	ENERGY MUENCHEN	RMS	167	0,7	161	0,8	-6	-3,8
57	BREMEN NEXT	Öffentl.-rechtl.	186	0,8	157	0,7	-30	-15,9
58	FUNK KOMBI OWL PLUS	RMS	166	0,7	156	0,7	-10	-6,1
59	ENERGY BREMEN	Sonstige Private	177	0,8	150	0,7	-27	-15,4
60	SR 3 SAARLANDWELLE	Öffentl.-rechtl.	174	0,7	143	0,7	-31	-17,8

Entwicklung der Radioangebote

Januar - April 2025/2026 sortiert nach Tsek. 2026

	Sender	Senderfamilie	2025	MA%	2026	MA%	+/- TSEK	+/- %
61	SWR 1 RP	Öffentl.-rechtl.	153	0,7	142	0,7	-11	-7,3
62	BREMEN EINS	Öffentl.-rechtl.	175	0,7	139	0,7	-36	-20,4
63	HR 1	Öffentl.-rechtl.	177	0,8	139	0,7	-38	-21,3
64	YOU FM	Öffentl.-rechtl.	156	0,7	137	0,6	-19	-12,4
65	BAYERN 1	Öffentl.-rechtl.	141	0,6	137	0,6	-5	-3,4
66	MDR 1	Öffentl.-rechtl.	121	0,5	136	0,6	15	12,1
67	1 LIVE	Öffentl.-rechtl.	159	0,7	131	0,6	-28	-17,7
68	RHEINLAND KOMBI KOELN	RMS	141	0,6	120	0,6	-21	-15,0
69	FUNK KOMBI WEST	RMS	130	0,6	117	0,5	-13	-10,0
70	SWR 3	Öffentl.-rechtl.	119	0,5	109	0,5	-10	-8,3
71	SWR 4 BW	Öffentl.-rechtl.	118	0,5	106	0,5	-12	-9,9
72	FRITZ	Öffentl.-rechtl.	122	0,5	104	0,5	-18	-14,8
73	HR 4	Öffentl.-rechtl.	99	0,4	90	0,4	-9	-8,7
74	SWR 4 RP	Öffentl.-rechtl.	98	0,4	90	0,4	-8	-8,6
75	ANTENNE BRANDENBURG	Öffentl.-rechtl.	101	0,4	85	0,4	-16	-16,2

Entwicklung der Radioangebote

Januar - April 2025/2026 sortiert nach Tsek. 2026

	Sender	Senderfamilie	2025	MA%	2026	MA%	+/- TSEK	+/- %
76	RADIO BOLLERWAGEN	Sonstige Private	106	0,5	82	0,4	-24	-22,7
77	RBB 88,8	Öffentl.-rechtl.	49	0,2	48	0,2	-1	-1,7
78	RBB24 INFORADIO	Öffentl.-rechtl.	38	0,2	38	0,2	0	-0,5
79	BR24	Öffentl.-rechtl.	20	0,1	21	0,1	0	1,3
80	HR INFO	Öffentl.-rechtl.	26	0,1	19	0,1	-6	-25,3
81	BAYERN 2	Öffentl.-rechtl.	7	0,0	6	0,0	-1	-19,8
82	BR KLASSIK	Öffentl.-rechtl.	3	0,0	2	0,0	0	-16,7
	Private		19.382	82,5	17.809	83,1	-1.573	-8,1
	Öffentlich-Rechtliche		4.107	17,5	3.618	16,9	-489	-11,9
	Radio Gesamt		23.489	100,0	21.427	100,0	-2.062	-8,8

Top 20 Branchen im Radio

Top 20 Branchen im Radio - Mediasplit

Januar - April 2026 in TEUR

Branche		Gesamt	Mediasplit							Onlin e in %
			Radio in %	TV in %	TZ in %	PZ in %	FZ in %	OOH in %	KI in %	
1	LEBENSMITTELEINZELHANDEL	748.304	18,3	26,3	33,4	0,9	0,1	10,7	0,1	10,1
2	MOEBEL + EINRICHTUNG	283.722	22,7	24,9	34,9	3,5	0,2	5,9	0,0	8,0
3	PKW	308.837	14,1	55,4	7,2	5,0	0,4	2,0	0,4	15,5
4	HANDEL -WB RANGE-	332.307	10,9	59,5	2,8	1,4	0,2	8,6	0,2	16,5
5	MOBILNETZ	162.219	15,2	61,0	3,6	2,5	0,0	9,8	0,1	7,8
6	HOTELS + GASTRONOMIE	209.992	8,7	52,2	15,2	5,4	0,2	11,7	0,3	6,4
7	REISE-GESELLSCHAFTEN	145.899	12,0	16,9	42,0	17,8	0,3	8,2	0,1	2,6
8	GLUECKSSPIEL	211.374	7,0	67,9	1,6	3,7	0,0	4,5	0,0	15,3
9	HANDEL SONSTIGER	119.789	11,4	25,3	24,2	3,0	0,2	23,0	0,2	12,6
10	KRAFTFAHRZEUG-MARKT -WB RANGE-	106.711	10,7	37,5	11,4	0,5	0,4	7,5	0,2	31,7

Top 20 Branchen im Radio - Mediasplit

Januar - April 2026 in TEUR

Branche		Gesamt	Mediasplit							Onlin e in %
			Radio in %	TV in %	TZ in %	PZ in %	FZ in %	OOH in %	KI in %	
11	BAU-STOFFE + BAU-ZUBEHOER	97.967	9,6	37,5	16,5	2,0	1,8	6,4	0,1	26,2
12	01 HUSTEN- + ERKAELTUNGSMITTEL/AEMW.	117.485	7,4	77,7	0,0	11,3	1,1	0,1	0,0	2,3
13	KAUFHAEUSER	33.576	23,6	28,9	11,9	0,7	0,1	11,4	0,0	23,3
14	AUSBILDUNG	49.618	15,9	21,9	12,0	2,7	1,5	44,5	0,9	0,6
15	FAHRZEUG-SERVICE	31.184	24,6	58,0	1,1	0,0	0,2	0,3	0,0	15,6
16	SCHIFFSLINIEN + -TOURISTIK	77.654	9,9	26,9	24,3	8,1	0,6	16,8	0,8	12,6
17	TV-WERBUNG	137.733	5,5	43,2	2,6	14,0	0,2	12,8	0,0	21,7
18	FREMDEKVERKEHR	100.718	7,6	31,2	32,0	5,1	0,4	12,5	0,7	10,6
19	NUTZFAHRZEUGE	14.769	44,6	0,0	23,2	10,9	5,6	0,9	0,0	14,9
20	FESTNETZ	87.972	6,6	63,8	2,7	4,1	0,1	4,6	0,0	18,1
	Gesamt	11.081.093	5,9	44,1	17,4	6,5	1,1	9,9	0,3	14,9

Top 20 Branchen im Radio - Marktanteile

Januar - April 2026 in TEUR

Branche		Gesamt	Mediasplit							Onlin e in %
			Radio in %	TV in %	TZ in %	PZ in %	FZ in %	OOH in %	KI in %	
1	LEBENSMITTELEINZELHANDEL	748.304	21,0	4,0	13,0	0,9	0,4	7,3	3,1	4,6
2	MOEBEL + EINRICHTUNG	283.722	9,9	1,4	5,1	1,4	0,4	1,5	0,1	1,4
3	PKW	308.837	6,7	3,5	1,2	2,1	0,9	0,6	3,4	2,9
4	HANDEL -WB RANGE-	332.307	5,5	4,0	0,5	0,6	0,5	2,6	1,5	3,3
5	MOBILNETZ	162.219	3,8	2,0	0,3	0,6	0,0	1,5	0,4	0,8
6	HOTELS + GASTRONOMIE	209.992	2,8	2,2	1,7	1,6	0,3	2,2	1,9	0,8
7	REISE-GESELLSCHAFTEN	145.899	2,7	0,5	3,2	3,6	0,4	1,1	0,5	0,2
8	GLUECKSSPIEL	211.374	2,3	2,9	0,2	1,1	0,0	0,9	0,3	2,0
9	HANDEL SONSTIGER	119.789	2,1	0,6	1,5	0,5	0,2	2,5	0,8	0,9
10	KRAFTFAHRZEUG-MARKT -WB RANGE-	106.711	1,8	0,8	0,6	0,1	0,4	0,7	0,8	2,1

Top 20 Branchen im Radio - Marktanteile

Januar - April 2026 in TEUR

Branche		Gesamt	Mediasplit							Onlin e in %
			Radio in %	TV in %	TZ in %	PZ in %	FZ in %	OOH in %	KI in %	
11	BAU-STOFFE + BAU-ZUBEHOER	97.967	1,4	0,8	0,8	0,3	1,5	0,6	0,1	1,6
12	01 HUSTEN- + ERKAELTUNGSMITTEL/ATEMW.	117.485	1,3	1,9	0,0	1,9	1,1	0,0	0,0	0,2
13	KAUFHAEUSER	33.576	1,2	0,2	0,2	0,0	0,0	0,3	0,0	0,5
14	AUSBILDUNG	49.618	1,2	0,2	0,3	0,2	0,6	2,0	1,3	0,0
15	FAHRZEUG-SERVICE	31.184	1,2	0,4	0,0	0,0	0,1	0,0	0,0	0,3
16	SCHIFFSLINIEN + -TOURISTIK	77.654	1,2	0,4	1,0	0,9	0,4	1,2	1,7	0,6
17	TV-WERBUNG	137.733	1,2	1,2	0,2	2,7	0,2	1,6	0,2	1,8
18	FREMDENVERKEHR	100.718	1,2	0,6	1,7	0,7	0,3	1,1	1,9	0,6
19	NUTZFAHRZEUGE	14.769	1,0	0,0	0,2	0,2	0,7	0,0	0,0	0,1
20	FESTNETZ	87.972	0,9	1,1	0,1	0,5	0,0	0,4	0,0	1,0
	Gesamt	11.081.093	100,0	100,0	100,0	100,0	100,0	100,0	100,0	100,0

Zuordnung nach Vermarkter

Zuordnung nach Vermarkter

RMS

80s80s Radio
89.0 RTL
94'3 R.S. 2
98 8 KISS FM
104.6 RTL
105'5 SPREERADIO
ANTENNE BAYERN
ANTENNE NIEDERSACHSEN
ANTENNE THUERINGEN
BAYERN FUNKPAKET
BB RADIO
BERLINER RUNDFUNK 91!4
BIG FM HOT MUSIC RADIO
DELTA RADIO
ENERGY BERLIN
ENERGY HAMBURG
ENERGY MÜNCHEN
ENERGY NÜRNBERG
ENERGY SACHSEN
FUNK KOMBI WEST
FUNK KOMBI OWL PLUS
HAMBURG ZWEI
HARMONY.FM
HIT RADIO FFH
HITRADIO RTL SACHSEN
JAM FM national

LANDESWELLE THUERINGEN
LOKALFUNK KOMBI WESTFALEN
PLANET RADIO
RADIO 21
RADIO BOB!
RADIO BOB! ROCKT SH
RADIO BROCKEN
RADIO HAMBURG
RADIO KOMBI BADEN-WUERTT.
RADIO NRW
RADIO SAW
RADIO SCHLESWIG-HOLSTEIN
R.SA
RADIO PSR
RHEINLAND KOMBI KOELN
ROCK ANTENNE HH
ROCKLAND RADIO
RPR1.
RTL RADIO
SACHSEN FUNKPAKET
SUNSHINE LIVE
STAR FM 87.9
WESTFUNK KOMBI RUHR

Zuordnung nach Vermarkter

ARD Media

1 LIVE
ANTENNE BRANDENBURG
BR24
BAYERN 1
BAYERN 2
BAYERN 3
BR KLASSIK
BREMEN EINS
BREMEN NEXT
BREMEN VIER
ENERGY BREMEN
FRITZ
HR1
HR3
HR4

INFORADIO
MDR 1 überregional
MDR JUMP
NDR 2
RADIO BERLIN 88,8
RADIOEINS
RADIO FFN
RADIO SALUE
SR 1 EUROPAWELLE
SR 3 SAARLANDWELLE
SWR 1 BW
SWR 1 RP
SWR 3
SWR 4 BW
SWR 4 RP
WDR 2
YOU FM