

RMS Werbetrend

August 2024

August 2024



 **RMS**
Der Audiovermarkter.



Inhalt

Werbeaufwendungen nach Gattungen

- Januar - August 2023/2024 in TEUR Seite 5
- August 2023/2024 in TEUR Seite 6
- Vermarkter-Share im Radio Seite 8

Marktanteile der Gattungen

- Januar - August 2023/2024 in TEUR Seite 10

Marktanteile im Radio

- Januar - August 2023/2024 in % nach Werbeaufwendungen Seite 12
- Januar - August 2023/2024 in % nach Sekundenvolumen Seite 12

Entwicklung der Radiosender

- Januar - August 2023/2024 sortiert nach TEUR 2024 Seite 14
- Januar - August 2023/2024 sortiert nach TSec. 2024 Seite 20



Inhalt

Top 20 Branchen im Radio

Januar - August 2023/2024 in TEUR

- Mediasplit Seite 27
- Marktanteile Seite 29

Zuordnung nach Vermarkter

- RMS Seite 32
- ARD Media Seite 33

Werbeaufwendungen nach Gattungen

Werbeaufwendungen nach Gattungen

Januar - August 2023/2024 in TEUR

Mediengattungen	Medienuntergattungen	2023	MA %	2024	MA%	+/- TEUR	+/- %
Tageszeitungen	Tageszeitungen	3.376.651	17,0	3.652.469	17,0	275.817	8,2
Publikumszeitschriften	Publikumszeitschriften	1.623.608	8,2	1.517.221	7,1	-106.387	-6,6
Fachzeitschriften	Fachzeitschriften	278.956	1,4	260.096	1,2	-18.860	-6,8
Fernsehen	Fernsehen	8.970.529	45,3	9.916.883	46,1	946.354	10,5
Radio	Radio	1.147.354	5,8	1.264.163	5,9	116.809	10,2
Out Of Home	Plakat	1.122.543	5,7	1.256.848	5,8	134.305	12,0
	Ambient Media	28.971	0,1	30.456	0,1	1.485	5,1
	AT-Retail-Media	168.523	0,9	186.262	0,9	17.740	10,5
	Transport Media	366.097	1,8	545.011	2,5	178.914	48,9
Kino	Kino	67.832	0,3	60.194	0,3	-7.638	-11,3
Online	Desktop	1.634.541	8,2	1.759.863	8,2	125.322	7,7
	Mobile	1.034.194	5,2	1.063.894	4,9	29.701	2,9
Gesamt		19.819.799	100,0	21.513.361	100,0	1.693.562	8,5

Quelle: Nielsen Media Germany - Basis stellt der unbereinigte Nielsen Werbetrend - Ausschließliche Betrachtung der oben genannten Gattungen; exkl. Euro Klassik

Werbeaufwendungen nach Gattungen

August 2023/2024 in TEUR

Mediengattungen	Medienuntergattungen	2023	MA %	2024	MA%	+/- TEUR	+/- %
Tageszeitungen	Tageszeitungen	412.394	17,1	456.576	18,3	44.182	10,7
Publikumszeitschriften	Publikumszeitschriften	180.907	7,5	164.935	6,6	-15.973	-8,8
Fachzeitschriften	Fachzeitschriften	28.167	1,2	25.169	1,0	-2.998	-10,6
Fernsehen	Fernsehen	1.063.042	44,0	1.139.728	45,6	76.687	7,2
Radio	Radio	136.458	5,7	136.643	5,5	185	0,1
Out Of Home	Plakat	156.574	6,5	162.322	6,5	5.748	3,7
	Ambient Media	3.581	0,1	2.672	0,1	-909	-25,4
	AT-Retail-Media	21.788	0,9	21.855	0,9	67	0,3
	Transport Media	55.768	2,3	61.220	2,4	5.452	9,8
Kino	Kino	7.598	0,3	7.648	0,3	50	0,7
Online	Desktop	212.193	8,8	202.000	8,1	-10.193	-4,8
	Mobile	135.509	5,6	120.367	4,8	-15.143	-11,2
Gesamt		2.413.977	100,0	2.501.134	100,0	87.157	3,6

Vermarkter-Share im Radio

Vermarkterzuordnung im Radio gemäß NMR

Aktueller Monat Juni und kumuliert Januar - August 2024 in TEUR

August 2023/2024 in TEUR

Vermarkter	2023	MA %	2024	MA %	+/- TEUR	+/- %
RMS	103.022	4,3	103.918	4,2	896	0,9
ARD Media	33.436	1,4	32.725	1,3	-711	-2,1
Radio Gesamt	136.458	5,7	136.643	5,5	185	0,1

Januar - August 2023/2024 in TEUR

Vermarkter	2023	MA %	2024	MA %	+/- TEUR	+/- %
RMS	862.024	4,3	945.749	4,4	83.725	9,7
ARD Media	285.330	1,4	318.414	1,5	33.084	11,6
Radio Gesamt	1.147.354	5,8	1.264.163	5,9	116.809	10,2

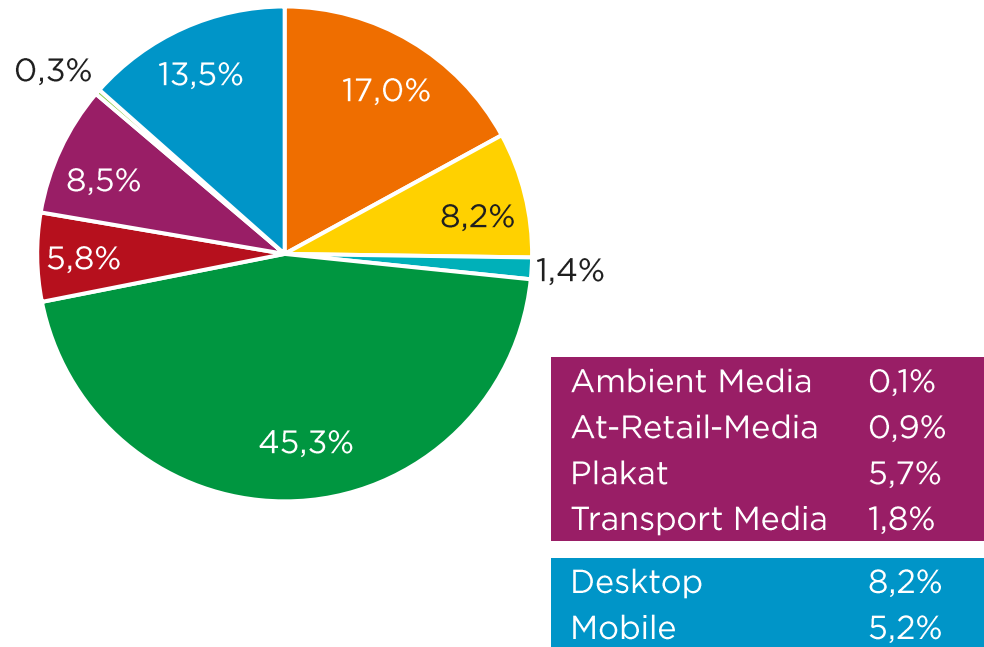
Marktanteile der Gattungen

Marktanteile der Gattungen

Januar - August 2023/2024 in TEUR

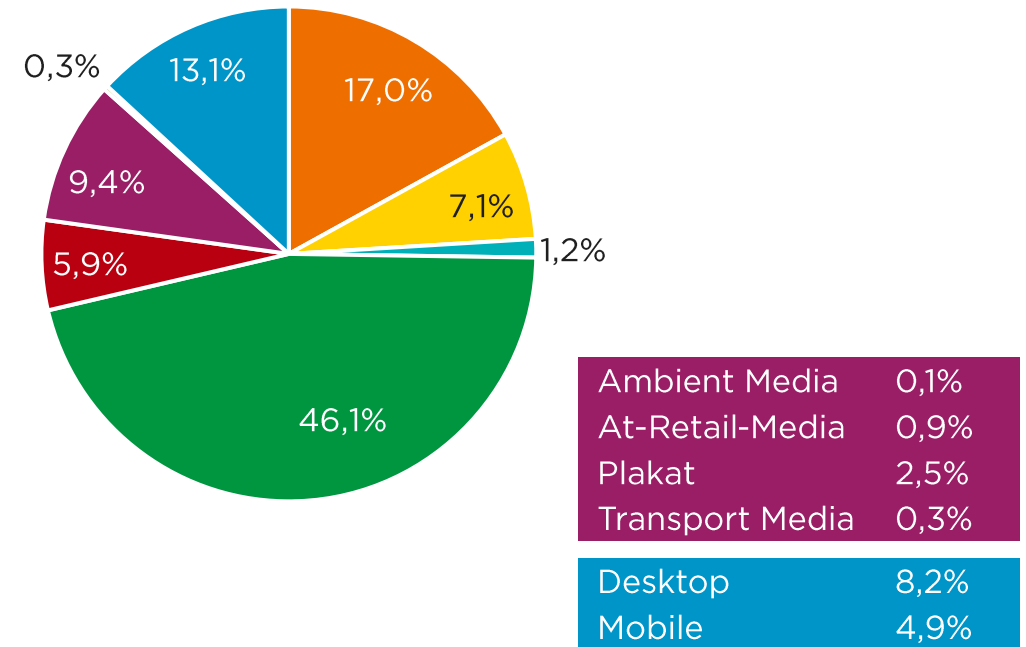
2023

■ TZ ■ PZ ■ FZ ■ TV ■ Radio ■ OOH ■ Kino ■ Online



2024

■ TZ ■ PZ ■ FZ ■ TV ■ Radio ■ OOH ■ Kino ■ Online



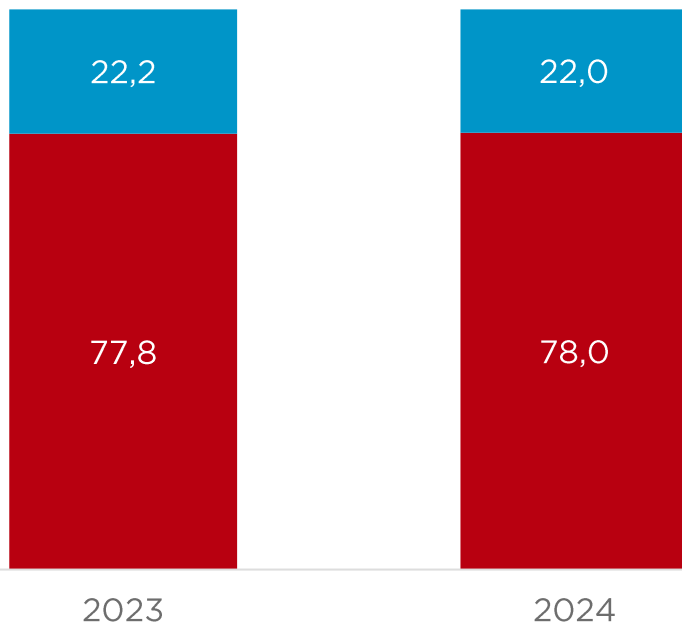
Marktanteile im Radio

Marktanteile im Radio

Januar - August 2023/2024

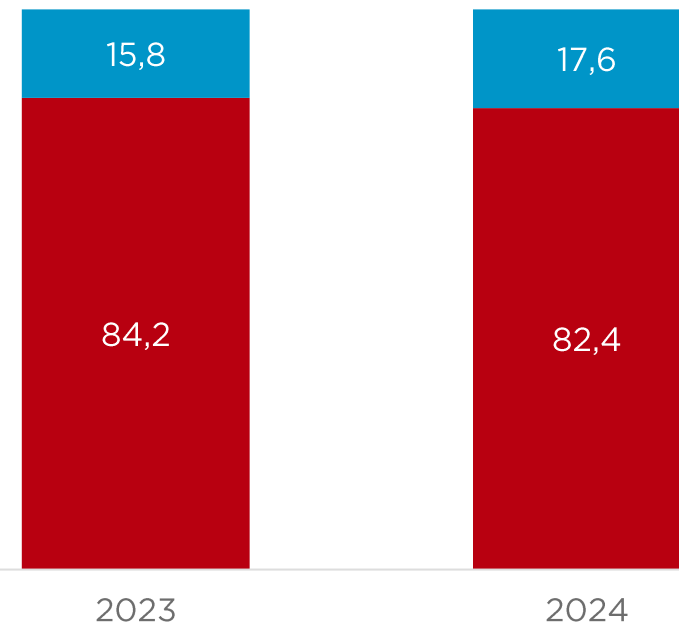
Nach Werbeaufwendungen

■ Private ■ Öffentlich-Rechtliche



Nach Sekundenvolumen

■ Private ■ Öffentlich-Rechtliche



Entwicklung der Radioangebote

Entwicklung der Radioangebote

Januar - August 2023/2024 sortiert nach TEUR 2024

	Sender	Senderfamilie	2023	MA%	2024	MA%	+/- TEUR	+/- %
1	RADIO NRW	RMS	86.768	7,6	96.229	7,6	9.462	10,9
2	RADIO KOMBI BADEN-WUERTT.	RMS	75.778	6,6	84.060	6,6	8.282	10,9
3	ANTENNE BAYERN	RMS	60.493	5,3	65.638	5,2	5.145	8,5
4	RADIO BOB!	RMS	24.858	2,2	48.609	3,8	23.751	95,5
5	HIT RADIO FFH	RMS	44.007	3,8	42.434	3,4	-1.573	-3,6
6	BAYERN FUNKPAKET	RMS	39.592	3,5	38.906	3,1	-686	-1,7
7	WDR 2	Öffentl.-rechtl.	38.419	3,3	38.872	3,1	453	1,2
8	RADIO 21	RMS	26.021	2,3	35.261	2,8	9.240	35,5
9	1 LIVE	Öffentl.-rechtl.	30.788	2,7	33.559	2,7	2.771	9,0
10	RADIO HAMBURG	RMS	30.392	2,6	31.642	2,5	1.249	4,1
11	SUNSHINE LIVE	RMS	9.652	0,8	29.983	2,4	20.331	210,6
12	BIGFM DEUTSCHLA. BIGGSTE BEATS	RMS	28.416	2,5	29.312	2,3	896	3,2
13	RADIO FFN	Sonstige Private	23.539	2,1	28.846	2,3	5.307	22,5
14	BAYERN 3	Öffentl.-rechtl.	26.638	2,3	27.358	2,2	720	2,7
15	NDR 2	Öffentl.-rechtl.	26.557	2,3	27.322	2,2	764	2,9

Entwicklung der Radioangebote

Januar - August 2023/2024 sortiert nach TEUR 2024

	Sender	Senderfamilie	2023	MA%	2024	MA%	+/- TEUR	+/- %
16	BAYERN 1	Öffentl.-rechtl.	21.823	1,9	27.151	2,1	5.328	24,4
17	ANTENNE NIEDERSACHSEN	RMS	21.178	1,8	25.376	2,0	4.197	19,8
18	RPR1.	RMS	22.186	1,9	23.538	1,9	1.352	6,1
19	R.SH RADIO SCHLESWIG-HOLSTEIN	RMS	18.367	1,6	23.064	1,8	4.697	25,6
20	BB RADIO	RMS	21.470	1,9	21.135	1,7	-335	-1,6
21	SWR 3	Öffentl.-rechtl.	19.529	1,7	20.211	1,6	683	3,5
22	RHEINLAND KOMBI KOELN	RMS	18.376	1,6	18.437	1,5	61	0,3
23	ROCKLAND RADIO	RMS	12.567	1,1	18.359	1,5	5.792	46,1
24	RADIO SAW	RMS	18.079	1,6	17.954	1,4	-125	-0,7
25	104.6 RTL	RMS	15.720	1,4	17.614	1,4	1.894	12,1
26	BERLINER RUNDFUNK 91!4	RMS	16.739	1,5	16.843	1,3	104	0,6
27	RADIO PSR	RMS	12.190	1,1	16.074	1,3	3.885	31,9
28	ANTENNE THUERINGEN	RMS	14.499	1,3	15.676	1,2	1.177	8,1
29	89.0 RTL	RMS	14.300	1,2	15.257	1,2	956	6,7
30	WESTFUNK KOMBI RUHR	RMS	19.511	1,7	15.196	1,2	-4.314	-22,1

Entwicklung der Radioangebote

Januar - August 2023/2024 sortiert nach TEUR 2024

	Sender	Senderfamilie	2023	MA%	2024	MA%	+/- TEUR	+/- %
31	RTL RADIO	RMS	14.988	1,3	14.673	1,2	-315	-2,1
32	PLANET RADIO	RMS	13.901	1,2	14.536	1,1	635	4,6
33	MDR 1	Öffentl.-rechtl.	11.657	1,0	13.578	1,1	1.921	16,5
34	FUNK KOMBI WEST	RMS	13.143	1,1	12.765	1,0	-379	-2,9
35	FUNK KOMBI OWL PLUS	RMS	14.431	1,3	12.727	1,0	-1.704	-11,8
36	HR 3	Öffentl.-rechtl.	9.607	0,8	12.061	1,0	2.455	25,6
37	JAM FM NEW MUSIC RADIO	RMS	14.020	1,2	11.973	0,9	-2.047	-14,6
38	80S80S RADIO	RMS	6.967	0,6	11.857	0,9	4.890	70,2
39	MDR JUMP	Öffentl.-rechtl.	9.115	0,8	11.042	0,9	1.926	21,1
40	94'3 R.S. 2	RMS	10.037	0,9	11.019	0,9	981	9,8
41	RADIO BOB! ROCKT SH	RMS	7.229	0,6	9.858	0,8	2.629	36,4
42	RADIO BROCKEN	RMS	8.642	0,8	9.792	0,8	1.150	13,3
43	SWR 1 BW	Öffentl.-rechtl.	8.783	0,8	9.743	0,8	960	10,9
44	STAR FM 87.9	RMS	7.947	0,7	9.461	0,7	1.514	19,0
45	105,5 SPREERADIO	RMS	10.080	0,9	9.139	0,7	-941	-9,3

Entwicklung der Radioangebote

Januar - August 2023/2024 sortiert nach TEUR 2024

	Sender	Senderfamilie	2023	MA%	2024	MA%	+/- TEUR	+/- %
46	ROCK ANTENNE HAMBURG	RMS	9.889	0,9	8.571	0,7	-1.319	-13,3
47	ENERGY SACHSEN	RMS	5.457	0,5	8.039	0,6	2.582	47,3
48	R.SA	RMS	4.629	0,4	7.457	0,6	2.828	61,1
49	98 8 KISS FM	RMS	7.705	0,7	7.187	0,6	-519	-6,7
50	HR 1	Öffentl.-rechtl.	5.379	0,5	6.882	0,5	1.504	28,0
51	DELTA RADIO	RMS	4.562	0,4	6.163	0,5	1.600	35,1
52	LANDESWELLE THUERINGEN	RMS	3.769	0,3	5.742	0,5	1.973	52,3
53	RADIO SALUE	Sonstige Private	4.490	0,4	5.514	0,4	1.024	22,8
54	SACHSEN FUNKPAKET	RMS	4.668	0,4	5.367	0,4	699	15,0
55	RADIOEINS	Öffentl.-rechtl.	5.124	0,4	5.314	0,4	190	3,7
56	SWR 4 BW	Öffentl.-rechtl.	4.086	0,4	5.202	0,4	1.117	27,3
57	BREMEN VIER	Öffentl.-rechtl.	4.778	0,4	4.902	0,4	124	2,6
58	80ER-RADIO HARMONY	RMS	8.787	0,8	4.879	0,4	-3.908	-44,5
59	HITRADIO RTL SACHSEN	RMS	4.475	0,4	4.837	0,4	362	8,1
60	HAMBURG ZWEI	RMS	4.836	0,4	4.553	0,4	-283	-5,8

Entwicklung der Radioangebote

Januar - August 2023/2024 sortiert nach TEUR 2024

	Sender	Senderfamilie	2023	MA%	2024	MA%	+/- TEUR	+/- %
61	BREMEN EINS	Öffentl.-rechtl.	3.843	0,3	3.957	0,3	114	3,0
62	ENERGY BREMEN	Sonstige Private	3.110	0,3	3.711	0,3	601	19,3
63	HR 4	Öffentl.-rechtl.	3.217	0,3	3.470	0,3	253	7,9
64	ANTENNE BRANDENBURG	Öffentl.-rechtl.	2.361	0,2	3.419	0,3	1.058	44,8
65	RBB 88,8	Öffentl.-rechtl.	2.427	0,2	3.294	0,3	867	35,7
66	SWR 1 RP	Öffentl.-rechtl.	2.933	0,3	3.260	0,3	326	11,1
67	BREMEN NEXT	Öffentl.-rechtl.	2.664	0,2	3.221	0,3	557	20,9
68	FRITZ	Öffentl.-rechtl.	2.711	0,2	3.047	0,2	336	12,4
69	ENERGY MUENCHEN	RMS	7.989	0,7	3.021	0,2	-4.968	-62,2
70	YOU FM	Öffentl.-rechtl.	3.116	0,3	2.990	0,2	-127	-4,1
71	SR 1	Öffentl.-rechtl.	2.395	0,2	2.497	0,2	102	4,2
72	ENERGY BERLIN	RMS	7.004	0,6	2.448	0,2	-4.555	-65,0
73	SR 3 SAARLANDWELLE	Öffentl.-rechtl.	1.844	0,2	1.930	0,2	86	4,7
74	SWR 4 RP	Öffentl.-rechtl.	1.551	0,1	1.855	0,1	304	19,6
75	RADIO BOLLERWAGEN	Sonstige Private	51	0,0	1.805	0,1	1.754	3430,8

Entwicklung der Radioangebote

Januar - August 2023/2024 sortiert nach TEUR 2024

	Sender	Senderfamilie	2023	MA%	2024	MA%	+/- TEUR	+/- %
76	ENERGY HAMBURG	RMS	4.346	0,4	1.590	0,1	-2.756	-63,4
77	ENERGY NUERNBERG	RMS	3.930	0,3	1.500	0,1	-2.430	-61,8
78	BR24	Öffentl.-rechtl.	1.367	0,1	848	0,1	-519	-38,0
79	RBB24 INFORADIO	Öffentl.-rechtl.	432	0,0	686	0,1	254	58,7
80	HR-INFO	Öffentl.-rechtl.	660	0,1	537	0,0	-123	-18,6
81	BAYERN 2	Öffentl.-rechtl.	266	0,0	276	0,0	10	3,7
82	BR KLASSIK	Öffentl.-rechtl.	73	0,0	57	0,0	-16	-21,5
83	ENERGY STUTTGART	RMS	7.431	0,6	0	0,0	-7.431	-100,0
	Private		893.214	77,8	985.625	78,0	92.411	10,3
	Öffentlich-Rechtliche		254.140	22,2	278.538	22,0	24.398	9,6
	Radio Gesamt		1.147.354	100,0	1.264.163	100,0	116.809	10,2

Entwicklung der Radioangebote

Januar - August 2023/2024 sortiert nach Tsek. 2024

	Sender	Senderfamilie	2023	MA%	2024	MA%	+/- TSEK	+/- %
1	RADIO 21	RMS	1.555	3,4	1.858	4,0	303	19,5
2	ROCKLAND RADIO	RMS	1.574	3,4	1.415	3,1	-159	-10,1
3	RADIO KOMBI BADEN-WUERTT.	RMS	1.369	3,0	1.345	2,9	-25	-1,8
4	104.6 RTL	RMS	1.263	2,7	1.282	2,8	19	1,5
5	BB RADIO	RMS	1.282	2,8	1.207	2,6	-75	-5,8
6	105,5 SPREERADIO	RMS	1.235	2,7	1.193	2,6	-42	-3,4
7	ROCK ANTENNE HAMBURG	RMS	1.236	2,7	1.143	2,5	-92	-7,5
8	BERLINER RUNDFUNK 91!4	RMS	1.104	2,4	1.084	2,3	-20	-1,8
9	94'3 R.S. 2	RMS	990	2,2	1.065	2,3	75	7,5
10	ANTENNE THUERINGEN	RMS	1.016	2,2	1.033	2,2	18	1,7
11	ANTENNE BAYERN	RMS	909	2,0	1.028	2,2	119	13,1
12	80ER-RADIO HARMONY	RMS	815	1,8	963	2,1	148	18,2
13	HIT RADIO FFH	RMS	950	2,1	962	2,1	12	1,3
14	RADIO HAMBURG	RMS	986	2,1	961	2,1	-26	-2,6
15	STAR FM 87.9	RMS	899	2,0	928	2,0	30	3,3

Entwicklung der Radioangebote

Januar - August 2023/2024 sortiert nach Tsek. 2024

	Sender	Senderfamilie	2023	MA%	2024	MA%	+/- TSEK	+/- %
16	PLANET RADIO	RMS	883	1,9	924	2,0	41	4,7
17	HAMBURG ZWEI	RMS	971	2,1	915	2,0	-56	-5,8
18	ANTENNE NIEDERSACHSEN	RMS	722	1,6	900	1,9	178	24,6
19	SUNSHINE LIVE	RMS	499	1,1	779	1,7	280	56,2
20	LANDESWELLE THUERINGEN	RMS	517	1,1	774	1,7	257	49,6
21	RADIO BROCKEN	RMS	740	1,6	769	1,7	29	3,9
22	RADIO PSR	RMS	520	1,1	742	1,6	222	42,8
23	98 8 KISS FM	RMS	729	1,6	735	1,6	6	0,9
24	R.SH RADIO SCHLESWIG-HOLSTEIN	RMS	549	1,2	735	1,6	186	33,8
25	RPR1.	RMS	700	1,5	701	1,5	1	0,2
26	RADIO SAW	RMS	730	1,6	688	1,5	-41	-5,6
27	BIGFM DEUTSCHLA. BIGGSTE BEATS	RMS	654	1,4	680	1,5	26	3,9
28	RADIO BOB! ROCKT SH	RMS	520	1,1	674	1,5	154	29,5
29	JAM FM NEW MUSIC RADIO	RMS	679	1,5	673	1,5	-6	-0,9
30	89.0 RTL	RMS	649	1,4	645	1,4	-4	-0,6

Entwicklung der Radioangebote

Januar - August 2023/2024 sortiert nach Tsek. 2024

	Sender	Senderfamilie	2023	MA%	2024	MA%	+/- TSEK	+/- %
31	RADIO SALUE	Sonstige Private	560	1,2	641	1,4	81	14,4
32	RADIO BOB!	RMS	443	1,0	622	1,3	179	40,3
33	80S80S RADIO	RMS	448	1,0	621	1,3	173	38,5
34	R.SA	RMS	375	0,8	611	1,3	235	62,7
35	ENERGY SACHSEN	RMS	416	0,9	599	1,3	183	44,1
36	RADIO NRW	RMS	492	1,1	556	1,2	64	13,1
37	DELTA RADIO	RMS	389	0,8	555	1,2	166	42,6
38	RADIO FFN	Sonstige Private	452	1,0	533	1,1	81	17,9
39	WDR 2	Öffentl.-rechtl.	408	0,9	473	1,0	65	16,0
40	NDR 2	Öffentl.-rechtl.	401	0,9	457	1,0	55	13,8
41	RTL RADIO	RMS	429	0,9	450	1,0	21	4,9
42	WESTFUNK KOMBI RUHR	RMS	428	0,9	446	1,0	17	4,0
43	BREMEN VIER	Öffentl.-rechtl.	425	0,9	425	0,9	0	0,0
44	HR 3	Öffentl.-rechtl.	371	0,8	420	0,9	49	13,1
45	SR 1	Öffentl.-rechtl.	395	0,9	411	0,9	16	4,0

Entwicklung der Radioangebote

Januar - August 2023/2024 sortiert nach Tsek. 2024

	Sender	Senderfamilie	2023	MA%	2024	MA%	+/- TSEK	+/- %
46	BAYERN 3	Öffentl.-rechtl.	378	0,8	401	0,9	23	6,1
47	BREMEN NEXT	Öffentl.-rechtl.	338	0,7	380	0,8	42	12,3
48	ENERGY BREMEN	Sonstige Private	330	0,7	375	0,8	45	13,5
49	BAYERN FUNKPAKET	RMS	353	0,8	371	0,8	18	5,1
50	RADIOEINS	Öffentl.-rechtl.	331	0,7	371	0,8	40	12,2
51	FUNK KOMBI OWL PLUS	RMS	424	0,9	356	0,8	-68	-16,1
52	SWR 1 BW	Öffentl.-rechtl.	327	0,7	355	0,8	28	8,4
53	HITRADIO RTL SACHSEN	RMS	335	0,7	350	0,8	15	4,5
54	SACHSEN FUNKPAKET	RMS	335	0,7	349	0,8	14	4,3
55	MDR JUMP	Öffentl.-rechtl.	288	0,6	348	0,8	60	20,9
56	1 LIVE	Öffentl.-rechtl.	285	0,6	332	0,7	47	16,3
57	BREMEN EINS	Öffentl.-rechtl.	324	0,7	329	0,7	5	1,4
58	HR 1	Öffentl.-rechtl.	296	0,6	326	0,7	30	10,0
59	ENERGY BERLIN	RMS	818	1,8	322	0,7	-496	-60,6
60	ENERGY HAMBURG	RMS	814	1,8	322	0,7	-492	-60,4

Entwicklung der Radioangebote

Januar - August 2023/2024 sortiert nach Tsek. 2024

	Sender	Senderfamilie	2023	MA%	2024	MA%	+/- TSEK	+/- %
61	ENERGY MUENCHEN	RMS	1.077	2,3	322	0,7	-754	-70,1
62	ENERGY NUERNBERG	RMS	846	1,8	322	0,7	-523	-61,9
63	SR 3 SAARLANDWELLE	Öffentl.-rechtl.	311	0,7	316	0,7	5	1,6
64	YOU FM	Öffentl.-rechtl.	235	0,5	285	0,6	50	21,3
65	BAYERN 1	Öffentl.-rechtl.	241	0,5	283	0,6	42	17,5
66	RHEINLAND KOMBI KOELN	RMS	282	0,6	271	0,6	-12	-4,2
67	SWR 1 RP	Öffentl.-rechtl.	236	0,5	268	0,6	32	13,5
68	RBB 88,8	Öffentl.-rechtl.	213	0,5	265	0,6	51	24,1
69	FRITZ	Öffentl.-rechtl.	221	0,5	258	0,6	36	16,5
70	MDR 1	Öffentl.-rechtl.	209	0,5	255	0,5	46	21,9
71	SWR 3	Öffentl.-rechtl.	211	0,5	232	0,5	21	10,0
72	FUNK KOMBI WEST	RMS	239	0,5	229	0,5	-10	-4,3
73	ANTENNE BRANDENBURG	Öffentl.-rechtl.	157	0,3	213	0,5	56	35,6
74	SWR 4 BW	Öffentl.-rechtl.	168	0,4	209	0,5	42	25,0
75	HR 4	Öffentl.-rechtl.	168	0,4	188	0,4	20	12,1

Entwicklung der Radioangebote

Januar - August 2023/2024 sortiert nach Tsek. 2024

	Sender	Senderfamilie	2023	MA%	2024	MA%	+/- TSEK	+/- %
76	RADIO BOLLERWAGEN	Sonstige Private	4	0,0	184	0,4	180	4309,3
77	SWR 4 RP	Öffentl.-rechtl.	146	0,3	177	0,4	31	21,2
78	RBB24 INFORADIO	Öffentl.-rechtl.	44	0,1	81	0,2	37	85,1
79	HR-INFO	Öffentl.-rechtl.	58	0,1	47	0,1	-11	-18,6
80	BR24	Öffentl.-rechtl.	55	0,1	33	0,1	-22	-40,3
81	BAYERN 2	Öffentl.-rechtl.	11	0,0	12	0,0	1	11,5
82	BR KLASSIK	Öffentl.-rechtl.	9	0,0	7	0,0	-2	-17,6
83	ENERGY STUTTGART	RMS	1.161	2,5	0	0,0	-1.161	-100,0
	Private		38.697	84,2	38.210	82,4	-487	-1,3
	Öffentlich-Rechtliche		7.261	15,8	8.157	17,6	896	12,3
	Radio Gesamt		45.958	100,0	46.367	100,0	409	0,9

Top 20 Branchen im Radio

Top 20 Branchen im Radio - Mediasplit

Januar - August 2023/2024 in TEUR

			Mediasplit							
Branche		Gesamt	Radio in %	TV in %	TZ in %	PZ in %	FZ in %	OOH in %	KI in %	Online in %
1	LEBENSMITTELEINZELHANDEL	1.394.242	17,9	22,1	43,2	1,4	0,0	7,9	0,1	7,3
2	MOEBEL + EINRICHTUNG	628.736	20,1	32,6	30,1	3,1	0,2	7,4	0,2	6,3
3	PKW	577.374	14,9	54,2	9,5	5,8	0,3	2,3	0,2	12,8
4	HANDEL -WB RANGE-	588.446	8,1	53,7	5,9	2,3	0,2	6,4	0,1	23,5
5	MOBILNETZ	335.899	12,5	61,1	3,7	3,3	0,0	10,2	0,4	8,8
6	HOTELS + GASTRONOMIE	331.914	12,6	43,6	15,8	4,7	0,2	17,9	0,4	4,7
7	HANDEL SONSTIGER	224.787	16,6	28,3	18,5	4,3	0,2	16,8	0,2	15,2
8	KRAFTFAHRZEUG-MARKT -WB RANGE-	165.174	18,1	6,3	17,0	0,8	0,7	13,2	0,2	43,7
9	BAU-STOFFE + BAU-ZUBEHOER	257.477	11,3	41,5	12,9	2,2	1,7	6,8	0,2	23,3
10	KAUFHAEUSER	103.572	26,6	36,5	11,6	0,6	0,0	10,0	0,0	14,6

Top 20 Branchen im Radio - Mediasplit

Januar - August 2023/2024 in TEUR

Branche		Gesamt	Mediasplit							Onlin e in %
			Radio in %	TV in %	TZ in %	PZ in %	FZ in %	OOH in %	KI in %	
11	REISE-GESELLSCHAFTEN	248.902	11,0	15,2	46,7	20,9	0,2	2,4	0,1	3,5
12	GLUECKSSPIEL	375.597	7,2	60,9	1,9	3,3	0,0	5,0	0,1	21,6
13	RUBRIKEN-WERBUNG	214.239	9,4	6,5	13,2	10,8	0,8	48,5	4,7	6,1
14	STREAMING-DIENSTE	611.360	2,9	74,1	1,0	1,7	0,0	7,1	0,2	12,9
15	FREMDENVERKEHR	179.603	9,8	30,8	31,1	5,8	0,4	12,9	0,4	8,8
16	VERSICHERUNGEN	324.453	4,3	57,7	1,9	2,1	0,9	5,7	0,3	27,0
17	SCHIFFSLINIEN + -TOURISTIK	109.834	12,3	20,8	30,9	16,9	0,8	9,3	0,3	8,7
18	TV PROGRAMM	93.752	14,2	12,9	6,6	26,7	0,0	13,6	0,1	25,7
19	DIENSTLEISTUNGEN SONSTIGE	125.653	9,0	8,6	29,2	3,4	0,6	40,2	0,6	8,3
20	KOERPERSCHAFTEN	243.161	4,7	10,5	16,7	6,0	1,1	42,3	0,7	18,1
	Gesamt	21.513.361	5,9	46,1	17,0	7,1	1,2	9,4	0,3	13,1

Top 20 Branchen im Radio - Marktanteile

Januar - August 2023/2024 in TEUR

Branche		Gesamt	Mediasplit							
			Radio in %	TV in %	TZ in %	PZ in %	FZ in %	OOH in %	KI in %	Online in %
1	LEBENSMITTELEINZELHANDEL	1.394.242	19,7	3,1	16,5	1,3	0,2	5,4	2,6	3,6
2	MOEBEL + EINRICHTUNG	628.736	10,0	2,1	5,2	1,3	0,5	2,3	2,5	1,4
3	PKW	577.374	6,8	3,2	1,5	2,2	0,6	0,7	2,0	2,6
4	HANDEL -WB RANGE-	588.446	3,7	3,2	0,9	0,9	0,4	1,9	0,8	4,9
5	MOBILNETZ	335.899	3,3	2,1	0,3	0,7	0,0	1,7	2,5	1,0
6	HOTELS + GASTRONOMIE	331.914	3,3	1,5	1,4	1,0	0,2	2,9	2,3	0,6
7	HANDEL SONSTIGER	224.787	2,9	0,6	1,1	0,6	0,1	1,9	0,7	1,2
8	KRAFTFAHRZEUG-MARKT -WB RANGE-	165.174	2,4	0,1	0,8	0,1	0,4	1,1	0,5	2,6
9	BAU-STOFFE + BAU-ZUBEHOER	257.477	2,3	1,1	0,9	0,4	1,7	0,9	0,9	2,1
10	KAUFHAEUSER	103.572	2,2	0,4	0,3	0,0	0,0	0,5	0,1	0,5

Top 20 Branchen im Radio - Marktanteile

Januar - August 2023/2024 in TEUR

Branche		Gesamt	Mediasplit							Onlin e in %
			Radio in %	TV in %	TZ in %	PZ in %	FZ in %	OOH in %	KI in %	
11	REISE-GESELLSCHAFTEN	248.902	2,2	0,4	3,2	3,4	0,2	0,3	0,2	0,3
12	GLUECKSSPIEL	375.597	2,1	2,3	0,2	0,8	0,0	0,9	0,4	2,9
13	RUBRIKEN-WERBUNG	214.239	1,6	0,1	0,8	1,5	0,6	5,2	16,7	0,5
14	STREAMING-DIENSTE	611.360	1,4	4,6	0,2	0,7	0,0	2,1	2,1	2,8
15	FREMDENVERKEHR	179.603	1,4	0,6	1,5	0,7	0,3	1,1	1,2	0,6
16	VERSICHERUNGEN	324.453	1,1	1,9	0,2	0,5	1,1	0,9	1,9	3,1
17	SCHIFFSLINIEN + -TOURISTIK	109.834	1,1	0,2	0,9	1,2	0,3	0,5	0,6	0,3
18	TV PROGRAMM	93.752	1,1	0,1	0,2	1,7	0,0	0,6	0,2	0,9
19	DIENSTLEISTUNGEN SONSTIGE	125.653	0,9	0,1	1,0	0,3	0,3	2,5	1,2	0,4
20	KOERPERSCHAFTEN	243.161	0,9	0,3	1,1	1,0	1,0	5,1	2,7	1,6
	Gesamt	21.513.361	100,0	100,0	100,0	100,0	100,0	100,0	100,0	100,0

Zuordnung nach Vermarkter

Zuordnung nach Vermarkter

RMS

80s80s Radio
89.0 RTL
94'3 R.S. 2
98 8 KISS FM
104.6 RTL
105'5 SPREERADIO
ANTENNE BAYERN
ANTENNE NIEDERSACHSEN
ANTENNE THUERINGEN
BAYERN FUNKPAKET
BB RADIO
BERLINER RUNDFUNK 91!4
BIG FM HOT MUSIC RADIO
DELTA RADIO
ENERGY BERLIN
ENERGY HAMBURG
ENERGY MÜNCHEN
ENERGY NÜRNBERG
ENERGY SACHSEN
FUNK KOMBI WEST
FUNK KOMBI OWL PLUS
HAMBURG ZWEI
HARMONY.FM
HIT RADIO FFH
HITRADIO RTL SACHSEN
JAM FM national

LANDESWELLE THUERINGEN
LOKALFUNK KOMBI WESTFALEN
PLANET RADIO
RADIO 21
RADIO BOB!
RADIO BOB! ROCKT SH
RADIO BROCKEN
RADIO HAMBURG
RADIO KOMBI BADEN-WUERTT.
RADIO NRW
RADIO SAW
RADIO SCHLESWIG-HOLSTEIN
R.SA
RADIO PSR
RHEINLAND KOMBI KOELN
ROCK ANTENNE HH
ROCKLAND RADIO
RPR1.
RTL RADIO
SACHSEN FUNKPAKET
SUNSHINE LIVE
STAR FM 87.9
WESTFUNK KOMBI RUHR

Zuordnung nach Vermarkter

ARD Media

1 LIVE
ANTENNE BRANDENBURG
BR24
BAYERN 1
BAYERN 2
BAYERN 3
BR KLASSIK
BREMEN EINS
BREMEN NEXT
BREMEN VIER
ENERGY BREMEN
FRITZ
HR1
HR3
HR4

INFORADIO
MDR 1 überregional
MDR JUMP
NDR 2
RADIO BERLIN 88,8
RADIOEINS
RADIO FFN
RADIO SALUE
SR 1 EUROPAWELLE
SR 3 SAARLANDWELLE
SWR 1 BW
SWR 1 RP
SWR 3
SWR 4 BW
SWR 4 RP
WDR 2
YOU FM