

# RMS

# Werbetrend

Dezember 2024

Dezember 2024



 **RMS**  
Der Audiovermarkter.



# Inhalt

## Werbeaufwendungen nach Gattungen

- Januar - Dezember 2023/2024 in TEUR Seite 5
- Dezember 2023/2024 in TEUR Seite 6
- Vermarkter-Share im Radio Seite 8

## Marktanteile der Gattungen

- Januar - Dezember 2023/2024 in % Seite 10

## Marktanteile im Radio

- Januar - Dezember 2023/2024 in % nach Werbeaufwendungen Seite 12
- Januar - Dezember 2023/2024 in % nach Sekundenvolumen Seite 12

## Entwicklung der Radiosender

- Januar - Dezember 2023/2024 sortiert nach TEUR 2024 Seite 14
- Januar - Dezember 2023/2024 sortiert nach TSec. 2024 Seite 20



# Inhalt

## **Top 20 Branchen im Radio**

Januar - Dezember 2023/2024 in TEUR

- Mediasplit Seite 27
- Marktanteile Seite 29

## **Zuordnung nach Vermarkter**

- RMS Seite 32
- ARD Media Seite 33

# Werbeaufwendungen nach Gattungen

# Werbeaufwendungen nach Gattungen

Januar - Dezember 2023/2024 in TEUR

Mediengattungen	Medienuntergattungen	2023	MA %	2024	MA%	+/- TEUR	+/- %
Tageszeitungen	Tageszeitungen	5.458.488	15,8	5.784.754	16,0	326.266	6,0
Publikumszeitschriften	Publikumszeitschriften	2.608.070	7,6	2.415.813	6,7	-192.258	-7,4
Fachzeitschriften	Fachzeitschriften	447.149	1,3	412.336	1,1	-34.813	-7,8
Fernsehen	Fernsehen	16.548.695	48,0	17.407.247	48,2	858.551	5,2
<b>Radio</b>	<b>Radio</b>	<b>1.938.976</b>	<b>5,6</b>	<b>2.062.313</b>	<b>5,7</b>	<b>123.337</b>	<b>6,4</b>
Out Of Home	Plakat	1.867.927	5,4	2.047.751	5,7	179.824	9,6
	Ambient Media	50.619	0,1	47.590	0,1	-3.029	-6,0
	AT-Retail-Media	287.298	0,8	303.613	0,8	16.315	5,7
	Transport Media	698.780	2,0	873.228	2,4	174.448	25,0
Kino	Kino	118.041	0,3	112.749	0,3	-5.292	-4,5
Online	Desktop	2.701.643	7,8	2.889.636	8,0	187.993	7,0
	Mobile	1.723.660	5,0	1.790.434	5,0	66.773	3,9
<b>Gesamt</b>		<b>34.449.348</b>	<b>100,0</b>	<b>36.147.464</b>	<b>100,0</b>	<b>1.698.117</b>	<b>4,9</b>

# Werbeaufwendungen nach Gattungen

Dezember 2023/2024 in TEUR

Mediengattungen	Medienuntergattungen	2023	MA %	2024	MA%	+/- TEUR	+/- %
Tageszeitungen	Tageszeitungen	578.557	15,6	578.190	16,5	-367	-0,1
Publikumszeitschriften	Publikumszeitschriften	233.887	6,3	212.085	6,1	-21.801	-9,3
Fachzeitschriften	Fachzeitschriften	37.616	1,0	33.206	0,9	-4.410	-11,7
Fernsehen	Fernsehen	1.925.784	51,9	1.764.587	50,4	-161.196	-8,4
<b>Radio</b>	<b>Radio</b>	<b>191.751</b>	<b>5,2</b>	<b>187.703</b>	<b>5,4</b>	<b>-4.048</b>	<b>-2,1</b>
Out Of Home	Plakat	160.650	4,3	163.611	4,7	2.961	1,8
	Ambient Media	3.835	0,1	3.308	0,1	-527	-13,7
	AT-Retail-Media	33.431	0,9	24.503	0,7	-8.928	-26,7
	Transport Media	89.973	2,4	62.682	1,8	-27.291	-30,3
Kino	Kino	21.862	0,6	20.666	0,6	-1.196	-5,5
Online	Desktop	257.752	6,9	289.479	8,3	31.728	12,3
	Mobile	177.635	4,8	159.834	4,6	-17.801	-10,0
<b>Gesamt</b>		<b>3.712.732</b>	<b>100,0</b>	<b>3.499.854</b>	<b>100,0</b>	<b>-212.877</b>	<b>-5,7</b>

Quelle: Nielsen Media Germany - Basis stellt der unbereinigte Nielsen Werbetrend - Ausschließliche Betrachtung der oben genannten Gattungen; exkl. Euro Klassik

# Vermarkter-Share im Radio

# Vermarkterzuordnung im Radio gemäß NMR

Aktueller Monat Dezember und kumuliert Januar - Dezember 2024 in TEUR

## Dezember 2023/2024 in TEUR

Vermarkter	2023	MA %	2024	MA %	+/- TEUR	+/- %
RMS	142.612	3,8	141.532	4,0	-1.080	-0,8
ARD Media	49.139	1,3	46.171	1,3	-2.968	-6,0
<b>Radio Gesamt</b>	<b>191.751</b>	<b>5,2</b>	<b>187.703</b>	<b>5,4</b>	<b>-4.048</b>	<b>-2,1</b>

## Januar - Dezember 2023/2024 in TEUR

Vermarkter	2023	MA %	2024	MA %	+/- TEUR	+/- %
RMS	1.448.677	4,2	1.544.939	4,3	96.262	6,6
ARD Media	490.299	1,4	517.374	1,4	27.075	5,5
<b>Radio Gesamt</b>	<b>1.938.976</b>	<b>5,6</b>	<b>2.062.313</b>	<b>5,7</b>	<b>123.337</b>	<b>6,4</b>



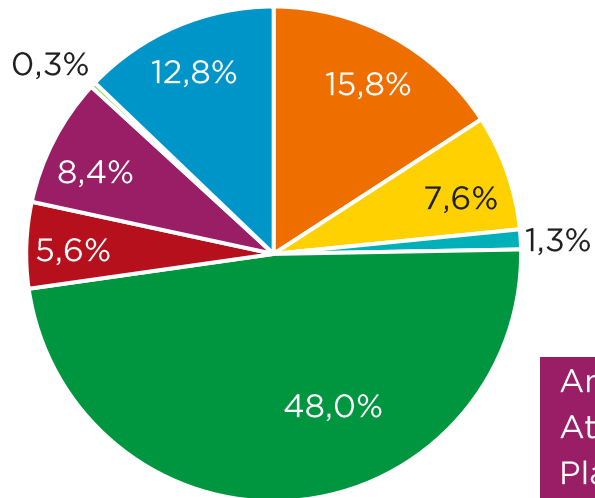
# Marktanteile der Gattungen

# Marktanteile der Gattungen

Januar - Dezember 2023/2024 in TEUR

2023

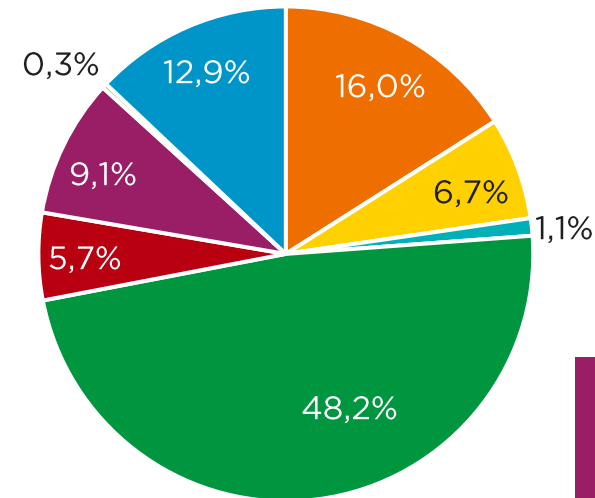
■ TZ ■ PZ ■ FZ ■ TV ■ Radio ■ OOH ■ Kino ■ Online



Ambient Media	0,1%
At-Retail-Media	0,8%
Plakat	5,4%
Transport Media	2,0%
Desktop	7,8%
Mobile	5,0%

2024

■ TZ ■ PZ ■ FZ ■ TV ■ Radio ■ OOH ■ Kino ■ Online



Ambient Media	0,1%
At-Retail-Media	0,8%
Plakat	5,7%
Transport Media	2,4%
Desktop	8,0%
Mobile	5,0%

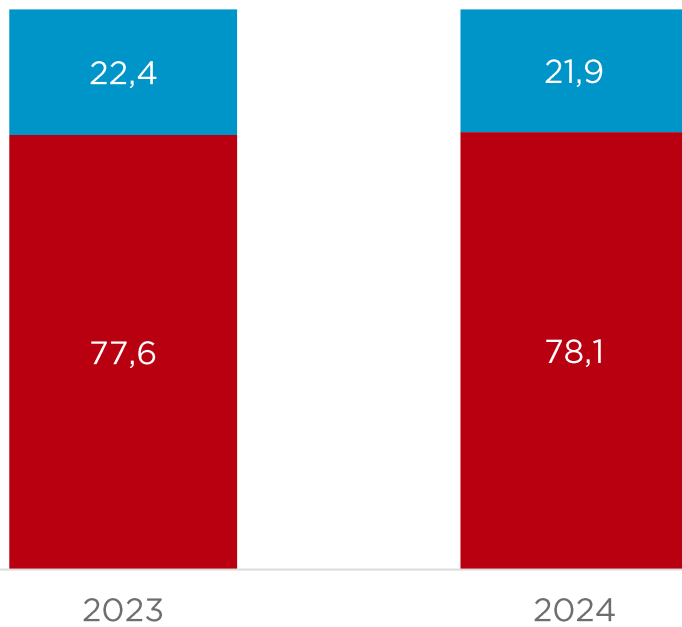
# Marktanteile im Radio

# Marktanteile im Radio

Januar - Dezember 2023/2024

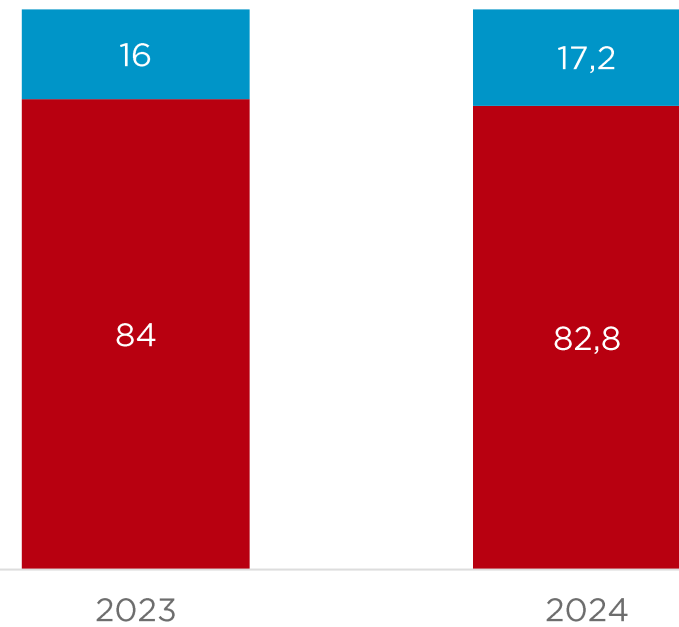
## Nach Werbeaufwendungen

■ Private ■ Öffentlich-Rechtliche



## Nach Sekundenvolumen

■ Private ■ Öffentlich-Rechtliche



# Entwicklung der Radioangebote

# Entwicklung der Radioangebote

Januar - Dezember 2023/2024 sortiert nach TEUR 2024

	Sender	Senderfamilie	2023	MA%	2024	MA%	+/- TEUR	+/- %
1	RADIO NRW	RMS	145.282	7,5	152.941	7,4	7.659	5,3
2	RADIO KOMBI BADEN-WUERTT.	RMS	128.513	6,6	136.339	6,6	7.825	6,1
3	ANTENNE BAYERN	RMS	102.628	5,3	106.425	5,2	3.797	3,7
4	RADIO BOB!	RMS	42.392	2,2	82.618	4,0	40.226	94,9
5	HIT RADIO FFH	RMS	73.198	3,8	67.657	3,3	-5.540	-7,6
6	WDR 2	Öffentl.-rechtl.	64.468	3,3	63.418	3,1	-1.051	-1,6
7	BAYERN FUNKPAKET	RMS	66.781	3,4	62.938	3,1	-3.843	-5,8
8	RADIO 21	RMS	45.459	2,3	55.485	2,7	10.025	22,1
9	1 LIVE	Öffentl.-rechtl.	51.810	2,7	53.015	2,6	1.205	2,3
10	RADIO HAMBURG	RMS	50.593	2,6	51.793	2,5	1.200	2,4
11	SUNSHINE LIVE	RMS	16.284	0,8	48.650	2,4	32.365	198,8
12	BIGFM DEUTSCHLA. BIGGSTE BEATS	RMS	47.057	2,4	47.814	2,3	756	1,6
13	RADIO FFN	Sonstige Private	41.025	2,1	47.715	2,3	6.690	16,3
14	BAYERN 3	Öffentl.-rechtl.	45.331	2,3	45.403	2,2	71	0,2
15	BAYERN 1	Öffentl.-rechtl.	38.527	2,0	45.205	2,2	6.678	17,3

# Entwicklung der Radioangebote

Januar - Dezember 2023/2024 sortiert nach TEUR 2024

	Sender	Senderfamilie	2023	MA%	2024	MA%	+/- TEUR	+/- %
16	NDR 2	Öffentl.-rechtl.	45.340	2,3	44.295	2,1	-1.044	-2,3
17	ANTENNE NIEDERSACHSEN	RMS	36.084	1,9	41.220	2,0	5.135	14,2
18	R.SH RADIO SCHLESWIG-HOLSTEIN	RMS	31.858	1,6	39.968	1,9	8.110	25,5
19	RPR1.	RMS	36.663	1,9	37.995	1,8	1.331	3,6
20	BB RADIO	RMS	34.963	1,8	35.476	1,7	512	1,5
21	SWR 3	Öffentl.-rechtl.	32.698	1,7	32.166	1,6	-531	-1,6
22	RHEINLAND KOMBI KOELN	RMS	32.201	1,7	31.449	1,5	-752	-2,3
23	RADIO SAW	RMS	29.892	1,5	29.083	1,4	-808	-2,7
24	104.6 RTL	RMS	26.158	1,3	28.799	1,4	2.641	10,1
25	ROCKLAND RADIO	RMS	19.931	1,0	27.951	1,4	8.019	40,2
26	BERLINER RUNDFUNK 91!4	RMS	27.237	1,4	27.927	1,4	690	2,5
27	RADIO PSR	RMS	21.216	1,1	27.386	1,3	6.171	29,1
28	WESTFUNK KOMBI RUHR	RMS	32.973	1,7	25.154	1,2	-7.819	-23,7
29	89.0 RTL	RMS	23.333	1,2	25.020	1,2	1.687	7,2
30	ANTENNE THUERINGEN	RMS	24.001	1,2	24.926	1,2	925	3,9

# Entwicklung der Radioangebote

Januar - Dezember 2023/2024 sortiert nach TEUR 2024

	Sender	Senderfamilie	2023	MA%	2024	MA%	+/- TEUR	+/- %
31	RTL RADIO	RMS	25.431	1,3	23.821	1,2	-1.610	-6,3
32	PLANET RADIO	RMS	22.796	1,2	22.543	1,1	-252	-1,1
33	FUNK KOMBI OWL PLUS	RMS	23.992	1,2	22.096	1,1	-1.896	-7,9
34	MDR 1	Öffentl.-rechtl.	20.595	1,1	20.997	1,0	401	1,9
35	FUNK KOMBI WEST	RMS	21.527	1,1	20.830	1,0	-697	-3,2
36	80S80S RADIO	RMS	12.077	0,6	20.467	1,0	8.389	69,5
37	HR 3	Öffentl.-rechtl.	16.877	0,9	19.494	0,9	2.616	15,5
38	JAM FM NEW MUSIC RADIO	RMS	23.682	1,2	19.444	0,9	-4.238	-17,9
39	94'3 R.S. 2	RMS	16.751	0,9	18.193	0,9	1.441	8,6
40	MDR JUMP	Öffentl.-rechtl.	16.055	0,8	18.046	0,9	1.991	12,4
41	RADIO BROCKEN	RMS	14.661	0,8	16.987	0,8	2.326	15,9
42	RADIO BOB! ROCKT SH	RMS	12.401	0,6	16.604	0,8	4.203	33,9
43	SWR 1 BW	Öffentl.-rechtl.	15.115	0,8	16.432	0,8	1.317	8,7
44	STAR FM 87.9	RMS	13.096	0,7	14.902	0,7	1.805	13,8
45	ROCK ANTENNE HAMBURG	RMS	16.438	0,8	14.605	0,7	-1.833	-11,2



# Entwicklung der Radioangebote

Januar - Dezember 2023/2024 sortiert nach TEUR 2024

	Sender	Senderfamilie	2023	MA%	2024	MA%	+/- TEUR	+/- %
46	105,5 SPREERADIO	RMS	16.533	0,9	14.537	0,7	-1.996	-12,1
47	ENERGY SACHSEN	RMS	8.644	0,4	13.773	0,7	5.128	59,3
48	R.SA	RMS	7.883	0,4	12.933	0,6	5.049	64,1
49	98 8 KISS FM	RMS	13.399	0,7	11.910	0,6	-1.489	-11,1
50	HR 1	Öffentl.-rechtl.	9.390	0,5	11.423	0,6	2.033	21,7
51	DELTA RADIO	RMS	7.743	0,4	10.580	0,5	2.837	36,6
52	LANDESWELLE THUERINGEN	RMS	7.092	0,4	9.492	0,5	2.400	33,8
53	RADIO SALUE	Sonstige Private	7.864	0,4	9.228	0,4	1.364	17,3
54	SACHSEN FUNKPAKET	RMS	7.910	0,4	8.883	0,4	973	12,3
55	SWR 4 BW	Öffentl.-rechtl.	7.185	0,4	8.507	0,4	1.322	18,4
56	BREMEN VIER	Öffentl.-rechtl.	8.146	0,4	8.184	0,4	38	0,5
57	HITRADIO RTL SACHSEN	RMS	7.601	0,4	8.051	0,4	449	5,9
58	RADIOEINS	Öffentl.-rechtl.	8.488	0,4	7.859	0,4	-629	-7,4
59	80ER-RADIO HARMONY	RMS	14.800	0,8	7.613	0,4	-7.188	-48,6
60	HAMBURG ZWEI	RMS	8.013	0,4	7.536	0,4	-477	-6,0

# Entwicklung der Radioangebote

Januar - Dezember 2023/2024 sortiert nach TEUR 2024

	Sender	Senderfamilie	2023	MA%	2024	MA%	+/- TEUR	+/- %
61	BREMEN EINS	Öffentl.-rechtl.	6.616	0,3	6.548	0,3	-68	-1,0
62	ENERGY BREMEN	Sonstige Private	5.293	0,3	5.984	0,3	691	13,1
63	HR 4	Öffentl.-rechtl.	5.562	0,3	5.752	0,3	190	3,4
64	SWR 1 RP	Öffentl.-rechtl.	5.057	0,3	5.473	0,3	416	8,2
65	BREMEN NEXT	Öffentl.-rechtl.	4.478	0,2	5.195	0,3	717	16,0
66	ANTENNE BRANDENBURG	Öffentl.-rechtl.	4.255	0,2	5.148	0,2	893	21,0
67	ENERGY MUENCHEN	RMS	13.182	0,7	4.984	0,2	-8.198	-62,2
68	YOU FM	Öffentl.-rechtl.	5.468	0,3	4.916	0,2	-553	-10,1
69	FRITZ	Öffentl.-rechtl.	4.652	0,2	4.546	0,2	-106	-2,3
70	RBB 88,8	Öffentl.-rechtl.	4.215	0,2	4.496	0,2	281	6,7
71	SR 1	Öffentl.-rechtl.	4.236	0,2	4.239	0,2	3	0,1
72	ENERGY BERLIN	RMS	11.701	0,6	4.039	0,2	-7.662	-65,5
73	SR 3 SAARLANDWELLE	Öffentl.-rechtl.	3.237	0,2	3.297	0,2	60	1,8
74	SWR 4 RP	Öffentl.-rechtl.	2.697	0,1	3.041	0,1	343	12,7
75	RADIO BOLLERWAGEN	Sonstige Private	854	0,0	3.019	0,1	2.164	253,3

# Entwicklung der Radioangebote

Januar - Dezember 2023/2024 sortiert nach TEUR 2024

	Sender	Senderfamilie	2023	MA%	2024	MA%	+/- TEUR	+/- %
76	ENERGY HAMBURG	RMS	7.322	0,4	2.629	0,1	-4.694	-64,1
77	ENERGY NUERNBERG	RMS	6.678	0,3	2.478	0,1	-4.201	-62,9
78	BR24	Öffentl.-rechtl.	2.360	0,1	1.881	0,1	-479	-20,3
79	RBB24 INFORADIO	Öffentl.-rechtl.	676	0,0	960	0,0	284	41,9
80	HR INFO	Öffentl.-rechtl.	1.049	0,1	892	0,0	-157	-14,9
81	BAYERN 2	Öffentl.-rechtl.	549	0,0	495	0,0	-54	-9,9
82	BR KLASSIK	Öffentl.-rechtl.	128	0,0	107	0,0	-21	-16,7
83	ENERGY STUTTGART	RMS	12.625	0,7	0	0,0	-12.625	-100,0
	Private		1.503.713	77,6	1.610.883	78,1	107.171	7,1
	Öffentlich-Rechtliche		435.263	22,4	451.430	21,9	16.166	3,7
	Radio Gesamt		1.938.976	100,0	2.062.313	100,0	123.337	6,4

# Entwicklung der Radioangebote

Januar - Dezember 2023/2024 sortiert nach Tsek. 2024

	Sender	Senderfamilie	2023	MA%	2024	MA%	+/- TSEK	+/- %
1	RADIO 21	RMS	2.820	3,7	2.933	3,9	113	4,0
2	RADIO KOMBI BADEN-WUERTT.	RMS	2.292	3,0	2.216	2,9	-75	-3,3
3	ROCKLAND RADIO	RMS	2.496	3,3	2.145	2,9	-351	-14,1
4	104.6 RTL	RMS	2.053	2,7	2.051	2,7	-2	-0,1
5	BB RADIO	RMS	2.076	2,7	2.027	2,7	-49	-2,3
6	ROCK ANTENNE HAMBURG	RMS	2.043	2,7	1.953	2,6	-91	-4,4
7	105,5 SPREERADIO	RMS	1.996	2,6	1.873	2,5	-123	-6,2
8	BERLINER RUNDFUNK 91!4	RMS	1.772	2,3	1.771	2,4	-1	-0,1
9	94'3 R.S. 2	RMS	1.634	2,1	1.746	2,3	112	6,8
10	ANTENNE THUERINGEN	RMS	1.683	2,2	1.647	2,2	-35	-2,1
11	ANTENNE BAYERN	RMS	1.529	2,0	1.640	2,2	111	7,3
12	RADIO HAMBURG	RMS	1.613	2,1	1.563	2,1	-50	-3,1
13	HIT RADIO FFH	RMS	1.578	2,1	1.526	2,0	-52	-3,3
14	HAMBURG ZWEI	RMS	1.597	2,1	1.520	2,0	-78	-4,9
15	80ER-RADIO HARMONY	RMS	1.372	1,8	1.499	2,0	127	9,2

# Entwicklung der Radioangebote

Januar - Dezember 2023/2024 sortiert nach Tsek. 2024

	Sender	Senderfamilie	2023	MA%	2024	MA%	+/- TSEK	+/- %
16	STAR FM 87.9	RMS	1.474	1,9	1.471	2,0	-3	-0,2
17	ANTENNE NIEDERSACHSEN	RMS	1.248	1,6	1.461	1,9	213	17,1
18	PLANET RADIO	RMS	1.429	1,9	1.428	1,9	-1	-0,1
19	RADIO BROCKEN	RMS	1.255	1,6	1.342	1,8	87	6,9
20	LANDESWELLE THUERINGEN	RMS	973	1,3	1.283	1,7	310	31,8
21	R.SH RADIO SCHLESWIG-HOLSTEIN	RMS	918	1,2	1.255	1,7	337	36,7
22	RADIO PSR	RMS	867	1,1	1.249	1,7	382	44,1
23	SUNSHINE LIVE	RMS	810	1,1	1.218	1,6	408	50,3
24	98 8 KISS FM	RMS	1.259	1,6	1.210	1,6	-49	-3,9
25	RPR1.	RMS	1.150	1,5	1.131	1,5	-19	-1,7
26	RADIO SAW	RMS	1.200	1,6	1.122	1,5	-79	-6,6
27	BIGFM DEUTSCHLA. BIGGSTE BEATS	RMS	1.084	1,4	1.114	1,5	30	2,8
28	RADIO BOB! ROCKT SH	RMS	855	1,1	1.104	1,5	249	29,2
29	JAM FM NEW MUSIC RADIO	RMS	1.140	1,5	1.090	1,4	-50	-4,3
30	RADIO SALUE	Sonstige Private	982	1,3	1.076	1,4	94	9,6

# Entwicklung der Radioangebote

Januar - Dezember 2023/2024 sortiert nach Tsek. 2024

	Sender	Senderfamilie	2023	MA%	2024	MA%	+/- TSEK	+/- %
31	89.0 RTL	RMS	1.055	1,4	1.064	1,4	9	0,8
32	80S80S RADIO	RMS	753	1,0	1.057	1,4	305	40,5
33	R.SA	RMS	611	0,8	1.043	1,4	431	70,5
34	RADIO BOB!	RMS	715	0,9	1.029	1,4	314	43,9
35	ENERGY SACHSEN	RMS	631	0,8	997	1,3	367	58,1
36	DELTA RADIO	RMS	636	0,8	942	1,3	306	48,1
37	RADIO NRW	RMS	824	1,1	887	1,2	63	7,6
38	RADIO FFN	Sonstige Private	763	1,0	852	1,1	89	11,7
39	WDR 2	Öffentl.-rechtl.	680	0,9	761	1,0	82	12,0
40	WESTFUNK KOMBI RUHR	RMS	739	1,0	742	1,0	3	0,5
41	RTL RADIO	RMS	724	0,9	733	1,0	9	1,2
42	NDR 2	Öffentl.-rechtl.	671	0,9	725	1,0	53	8,0
43	BREMEN VIER	Öffentl.-rechtl.	700	0,9	681	0,9	-19	-2,7
44	SR 1	Öffentl.-rechtl.	673	0,9	676	0,9	3	0,4
45	HR 3	Öffentl.-rechtl.	636	0,8	661	0,9	25	3,9

# Entwicklung der Radioangebote

Januar - Dezember 2023/2024 sortiert nach Tsek. 2024

	Sender	Senderfamilie	2023	MA%	2024	MA%	+/- TSEK	+/- %
46	BAYERN 3	Öffentl.-rechtl.	622	0,8	645	0,9	23	3,6
47	FUNK KOMBI OWL PLUS	RMS	698	0,9	615	0,8	-83	-11,9
48	BAYERN FUNKPAKET	RMS	595	0,8	607	0,8	11	1,9
49	SWR 1 BW	Öffentl.-rechtl.	559	0,7	595	0,8	36	6,4
50	BREMEN NEXT	Öffentl.-rechtl.	552	0,7	590	0,8	38	6,9
51	HITRADIO RTL SACHSEN	RMS	568	0,7	584	0,8	16	2,8
52	ENERGY BREMEN	Sonstige Private	541	0,7	583	0,8	42	7,8
53	SACHSEN FUNKPAKET	RMS	567	0,7	582	0,8	15	2,6
54	MDR JUMP	Öffentl.-rechtl.	492	0,6	555	0,7	63	12,8
55	RADIOEINS	Öffentl.-rechtl.	545	0,7	539	0,7	-6	-1,1
56	ENERGY BERLIN	RMS	1.358	1,8	536	0,7	-822	-60,5
57	ENERGY HAMBURG	RMS	1.356	1,8	536	0,7	-820	-60,5
58	ENERGY MUENCHEN	RMS	1.763	2,3	536	0,7	-1.226	-69,6
59	ENERGY NUERNBERG	RMS	1.415	1,8	536	0,7	-879	-62,1
60	HR 1	Öffentl.-rechtl.	505	0,7	527	0,7	23	4,5

# Entwicklung der Radioangebote

Januar - Dezember 2023/2024 sortiert nach Tsek. 2024

	Sender	Senderfamilie	2023	MA%	2024	MA%	+/- TSEK	+/- %
61	BREMEN EINS	Öffentl.-rechtl.	541	0,7	526	0,7	-15	-2,8
62	SR 3 SAARLANDWELLE	Öffentl.-rechtl.	525	0,7	522	0,7	-3	-0,6
63	1 LIVE	Öffentl.-rechtl.	474	0,6	518	0,7	43	9,1
64	RHEINLAND KOMBI KOELN	RMS	499	0,7	469	0,6	-31	-6,1
65	BAYERN 1	Öffentl.-rechtl.	410	0,5	459	0,6	49	11,9
66	YOU FM	Öffentl.-rechtl.	404	0,5	458	0,6	54	13,4
67	SWR 1 RP	Öffentl.-rechtl.	406	0,5	448	0,6	42	10,2
68	MDR 1	Öffentl.-rechtl.	358	0,5	389	0,5	30	8,4
69	FUNK KOMBI WEST	RMS	389	0,5	377	0,5	-13	-3,2
70	FRITZ	Öffentl.-rechtl.	381	0,5	374	0,5	-7	-1,8
71	SWR 3	Öffentl.-rechtl.	351	0,5	368	0,5	17	4,8
72	RBB 88,8	Öffentl.-rechtl.	364	0,5	353	0,5	-11	-3,0
73	SWR 4 BW	Öffentl.-rechtl.	291	0,4	342	0,5	51	17,6
74	ANTENNE BRANDENBURG	Öffentl.-rechtl.	278	0,4	314	0,4	36	12,9
75	HR 4	Öffentl.-rechtl.	281	0,4	303	0,4	22	8,0



# Entwicklung der Radioangebote

Januar - Dezember 2023/2024 sortiert nach Tsek. 2024

	Sender	Senderfamilie	2023	MA%	2024	MA%	+/- TSEK	+/- %
76	RADIO BOLLERWAGEN	Sonstige Private	72	0,1	300	0,4	229	318,1
77	SWR 4 RP	Öffentl.-rechtl.	251	0,3	289	0,4	38	15,2
78	RBB24 INFORADIO	Öffentl.-rechtl.	69	0,1	110	0,1	41	59,4
79	HR INFO	Öffentl.-rechtl.	89	0,1	76	0,1	-14	-15,2
80	BR24	Öffentl.-rechtl.	93	0,1	70	0,1	-23	-24,7
81	BAYERN 2	Öffentl.-rechtl.	21	0,0	20	0,0	-2	-8,6
82	BR KLASSIK	Öffentl.-rechtl.	15	0,0	13	0,0	-2	-13,6
83	ENERGY STUTTGART	RMS	1.943	2,5	0	0,0	-1.943	-100,0
	Private		64.413	84,0	62.271	82,8	-2.142	-3,3
	Öffentlich-Rechtliche		12.239	16,0	12.906	17,2	667	5,4
	Radio Gesamt		76.652	100,0	75.177	100,0	-1.475	-1,9

# Top 20 Branchen im Radio

# Top 20 Branchen im Radio - Mediasplit

Januar - Dezember 2023/2024 in TEUR

			Mediasplit							
Branche		Gesamt	Radio in %	TV in %	TZ in %	PZ in %	FZ in %	OOH in %	KI in %	Online in %
1	LEBENSMITTELEINZELHANDEL	2.356.994	16,2	25,3	40,8	1,3	0,0	9,2	0,1	7,0
2	MOEBEL + EINRICHTUNG	1.034.649	19,2	35,2	29,3	3,3	0,2	7,0	0,2	5,5
3	PKW	969.411	12,0	59,2	9,2	5,7	0,3	2,6	0,3	10,8
4	HANDEL -WB RANGE-	1.278.251	8,5	58,0	4,0	1,6	0,1	5,6	0,2	22,0
5	HANDEL SONSTIGER	421.256	15,8	30,3	17,3	4,2	0,2	18,3	0,3	13,6
6	MOBILNETZ	550.137	12,1	61,9	3,5	3,7	0,0	9,9	0,6	8,3
7	HOTELS + GASTRONOMIE	564.488	11,3	48,4	14,0	4,2	0,2	16,6	0,3	5,1
8	REISE-GESELLSCHAFTEN	387.274	13,1	17,1	42,7	20,6	0,2	2,6	0,1	3,6
9	GLUECKSSPIEL	608.607	8,3	62,7	2,2	3,3	0,0	5,0	0,1	18,5
10	BAU-STOFFE + BAU-ZUBEHOER	412.831	11,0	44,6	12,5	2,2	1,8	6,2	0,2	21,4

# Top 20 Branchen im Radio - Mediasplit

Januar - Dezember 2023/2024 in TEUR

Branche		Gesamt	Mediasplit							Onlin e in %
			Radio in %	TV in %	TZ in %	PZ in %	FZ in %	OOH in %	KI in %	
11	KRAFTFAHRZEUG-MARKT -WB RANGE-	265.762	16,8	4,8	17,1	0,8	0,7	12,3	0,2	47,3
12	KAUFHAEUSER	183.957	22,9	41,9	12,1	0,9	0,1	8,7	0,0	13,4
13	RUBRIKEN-WERBUNG	360.839	10,2	11,0	12,2	9,8	0,7	46,1	4,1	5,9
14	VERSICHERUNGEN	604.641	5,1	60,2	1,5	1,8	0,7	6,0	0,3	24,2
15	STREAMING-DIENSTE	1.077.121	2,8	72,6	1,0	1,7	0,0	8,0	0,2	13,7
16	FREMDENVERKEHR	279.441	10,5	31,5	30,6	5,5	0,3	12,7	0,6	8,4
17	BEKLEIDUNG	440.912	5,0	54,0	7,1	10,7	0,8	12,9	0,3	9,2
18	SCHIFFSLINIEN + -TOURISTIK	174.846	12,0	26,6	28,4	15,1	0,8	8,5	0,3	8,4
19	TV PROGRAMM	163.128	12,7	18,5	6,6	24,3	0,0	13,3	0,1	24,4
20	UNTERHALTUNG	227.260	9,1	48,8	19,8	2,4	0,1	16,0	2,6	1,2
	Gesamt	36.147.464	5,7	48,2	16,0	6,7	1,1	9,1	0,3	12,9

# Top 20 Branchen im Radio - Marktanteile

Januar - Dezember 2023/2024 in TEUR

Branche		Gesamt	Mediasplit							Onlin e in %
			Radio in %	TV in %	TZ in %	PZ in %	FZ in %	OOH in %	KI in %	
1	LEBENSMITTELEINZELHANDEL	2.356.994	18,5	3,4	16,6	1,3	0,2	6,6	3,1	3,5
2	MOEBEL + EINRICHTUNG	1.034.649	9,6	2,1	5,2	1,4	0,5	2,2	1,8	1,2
3	PKW	969.411	5,6	3,3	1,5	2,3	0,7	0,8	2,4	2,2
4	HANDEL -WB RANGE-	1.278.251	5,3	4,3	0,9	0,9	0,4	2,2	2,4	6,0
5	HANDEL SONSTIGER	421.256	3,2	0,7	1,3	0,7	0,2	2,4	1,0	1,2
6	MOBILNETZ	550.137	3,2	2,0	0,3	0,8	0,0	1,7	3,0	1,0
7	HOTELS + GASTRONOMIE	564.488	3,1	1,6	1,4	1,0	0,2	2,9	1,6	0,6
8	REISE-GESELLSCHAFTEN	387.274	2,5	0,4	2,9	3,3	0,2	0,3	0,2	0,3
9	GLUECKSSPIEL	608.607	2,4	2,2	0,2	0,8	0,0	0,9	0,7	2,4
10	BAU-STOFFE + BAU-ZUBEHOER	412.831	2,2	1,1	0,9	0,4	1,8	0,8	0,8	1,9

# Top 20 Branchen im Radio - Marktanteile

Januar - Dezember 2023/2024 in TEUR

Branche		Gesamt	Mediasplit							Onlin e in %
			Radio in %	TV in %	TZ in %	PZ in %	FZ in %	OOH in %	KI in %	
11	KRAFTFAHRZEUG-MARKT -WB RANGE-	265.762	2,2	0,1	0,8	0,1	0,5	1,0	0,4	2,7
12	KAUFHAEUSER	183.957	2,0	0,4	0,4	0,1	0,0	0,5	0,0	0,5
13	RUBRIKEN-WERBUNG	360.839	1,8	0,2	0,8	1,5	0,6	5,1	13,1	0,5
14	VERSICHERUNGEN	604.641	1,5	2,1	0,2	0,5	1,1	1,1	1,8	3,1
15	STREAMING-DIENSTE	1.077.121	1,4	4,5	0,2	0,7	0,0	2,6	2,3	3,2
16	FREMDENVERKEHR	279.441	1,4	0,5	1,5	0,6	0,2	1,1	1,4	0,5
17	BEKLEIDUNG	440.912	1,1	1,4	0,5	1,9	0,9	1,7	1,2	0,9
18	SCHIFFSLINIEN + -TOURISTIK	174.846	1,0	0,3	0,9	1,1	0,3	0,5	0,5	0,3
19	TV PROGRAMM	163.128	1,0	0,2	0,2	1,6	0,0	0,7	0,2	0,9
20	UNTERHALTUNG	227.260	1,0	0,6	0,8	0,2	0,0	1,1	5,2	0,1
	Gesamt	36.147.464	100,0	100,0	100,0	100,0	100,0	100,0	100,0	100,0

# Zuordnung nach Vermarkter

# Zuordnung nach Vermarkter

RMS

80s80s Radio  
89.0 RTL  
94'3 R.S. 2  
98 8 KISS FM  
104.6 RTL  
105'5 SPREERADIO  
ANTENNE BAYERN  
ANTENNE NIEDERSACHSEN  
ANTENNE THUERINGEN  
BAYERN FUNKPAKET  
BB RADIO  
BERLINER RUNDFUNK 91!4  
BIG FM HOT MUSIC RADIO  
DELTA RADIO  
ENERGY BERLIN  
ENERGY HAMBURG  
ENERGY MÜNCHEN  
ENERGY NÜRNBERG  
ENERGY SACHSEN  
FUNK KOMBI WEST  
FUNK KOMBI OWL PLUS  
HAMBURG ZWEI  
HARMONY.FM  
HIT RADIO FFH  
HITRADIO RTL SACHSEN  
JAM FM national

LANDESWELLE THUERINGEN  
LOKALFUNK KOMBI WESTFALEN  
PLANET RADIO  
RADIO 21  
RADIO BOB!  
RADIO BOB! ROCKT SH  
RADIO BROCKEN  
RADIO HAMBURG  
RADIO KOMBI BADEN-WUERTT.  
RADIO NRW  
RADIO SAW  
RADIO SCHLESWIG-HOLSTEIN  
R.SA  
RADIO PSR  
RHEINLAND KOMBI KOELN  
ROCK ANTENNE HH  
ROCKLAND RADIO  
RPR1.  
RTL RADIO  
SACHSEN FUNKPAKET  
SUNSHINE LIVE  
STAR FM 87.9  
WESTFUNK KOMBI RUHR



# Zuordnung nach Vermarkter

## ARD Media

1 LIVE  
ANTENNE BRANDENBURG  
BR24  
BAYERN 1  
BAYERN 2  
BAYERN 3  
BR KLASSIK  
BREMEN EINS  
BREMEN NEXT  
BREMEN VIER  
ENERGY BREMEN  
FRITZ  
HR1  
HR3  
HR4

INFORADIO  
MDR 1 überregional  
MDR JUMP  
NDR 2  
RADIO BERLIN 88,8  
RADIOEINS  
RADIO FFN  
RADIO SALUE  
SR 1 EUROPAWELLE  
SR 3 SAARLANDWELLE  
SWR 1 BW  
SWR 1 RP  
SWR 3  
SWR 4 BW  
SWR 4 RP  
WDR 2  
YOU FM