

RMS

Werbetrend

Februar 2025

Februar 2025



 **RMS**
Der Audiovermarkter.



Inhalt

Werbeaufwendungen nach Gattungen

- Januar - Februar 2024/2025 in TEUR Seite 5
- Februar 2024/2025 in TEUR Seite 6
- Vermarkter-Share im Radio Seite 8

Marktanteile der Gattungen

- Januar - Februar 2024/2025 in % Seite 10

Marktanteile im Radio

- Januar - Februar 2024/2025 in % nach Werbeaufwendungen Seite 12
- Januar - Februar 2024/2025 in % nach Sekundenvolumen Seite 12

Entwicklung der Radiosender

- Januar - Februar 2024/2025 sortiert nach TEUR 2025 Seite 14
- Januar - Februar 2024/2025 sortiert nach TSec. 2025 Seite 20



Inhalt

Top 20 Branchen im Radio

Januar - Februar 2025 in TEUR

- Mediasplit Seite 27
- Marktanteile Seite 29

Zuordnung nach Vermarkter

- RMS Seite 32
- ARD Media Seite 33

Werbeaufwendungen nach Gattungen

Werbeaufwendungen nach Gattungen

Januar - Februar 2024/2025 in TEUR

Mediengattungen	Medienuntergattungen	2024	MA %	2025	MA%	+/- TEUR	+/- %
Tageszeitungen	Tageszeitungen	900.134	18,0	949.749	18,7	49.615	5,5
Publikumszeitschriften	Publikumszeitschriften	374.073	7,5	357.036	7,0	-17.036	-4,6
Fachzeitschriften	Fachzeitschriften	59.071	1,2	55.123	1,1	-3.948	-6,7
Fernsehen	Fernsehen	2.318.337	46,3	2.357.078	46,3	38.741	1,7
Radio	Radio	298.411	6,0	335.230	6,6	36.820	12,3
Out Of Home	Plakat	260.902	5,2	277.363	5,4	16.461	6,3
	Ambient Media	6.553	0,1	2.249	0,0	-4.304	-65,7
	AT-Retail-Media	43.847	0,9	41.274	0,8	-2.573	-5,9
	Transport Media	104.593	2,1	120.940	2,4	16.347	15,6
Kino	Kino	11.367	0,2	13.583	0,3	2.216	19,5
Online	Desktop	383.295	7,6	354.544	7,0	-28.751	-7,5
	Mobile	250.956	5,0	225.998	4,4	-24.958	-9,9
Gesamt		5.011.538	100,0	5.090.168	100,0	78.629	1,6

Werbeaufwendungen nach Gattungen

Februar 2024/2025 in TEUR

Mediengattungen	Medienuntergattungen	2024	MA %	2025	MA%	+/- TEUR	+/- %
Tageszeitungen	Tageszeitungen	451.845	17,7	471.482	18,0	19.637	4,3
Publikumszeitschriften	Publikumszeitschriften	160.389	6,3	155.799	5,9	-4.590	-2,9
Fachzeitschriften	Fachzeitschriften	29.164	1,1	28.202	1,1	-962	-3,3
Fernsehen	Fernsehen	1.225.057	47,9	1.267.852	48,3	42.794	3,5
Radio	Radio	150.442	5,9	160.443	6,1	10.001	6,6
Out Of Home	Plakat	140.174	5,5	147.201	5,6	7.027	5,0
	Ambient Media	3.441	0,1	1.225	0,0	-2.216	-64,4
	AT-Retail-Media	22.591	0,9	21.240	0,8	-1.351	-6,0
	Transport Media	54.174	2,1	62.681	2,4	8.508	15,7
Kino	Kino	5.279	0,2	7.297	0,3	2.018	38,2
Online	Desktop	190.408	7,4	180.830	6,9	-9.579	-5,0
	Mobile	126.027	4,9	119.269	4,5	-6.758	-5,4
Gesamt		2.558.991	100,0	2.623.521	100,0	64.531	2,5

Vermarkter-Share im Radio

Vermarkterzuordnung im Radio gemäß NMR

Aktueller Monat Februar und kumuliert Januar - Februar 2024/2025 in TEUR

Februar 2024/2025 in TEUR

Vermarkter	2024	MA %	2025	MA %	+/- TEUR	+/- %
RMS	110.372	4,3	119.134	4,5	8.762	7,9
ARD Media	38.840	1,5	41.309	1,6	2.469	6,4
Radio Gesamt	150.442	5,9	160.443	6,1	10.001	6,6

Januar - Februar 2024/2025 in TEUR

Vermarkter	2024	MA %	2025	MA %	+/- TEUR	+/- %
RMS	219.114	4,4	249.841	4,9	30.728	14,0
ARD Media	76.429	1,5	85.389	1,7	8.960	11,7
Radio Gesamt	298.411	6,0	335.230	6,6	36.820	12,3

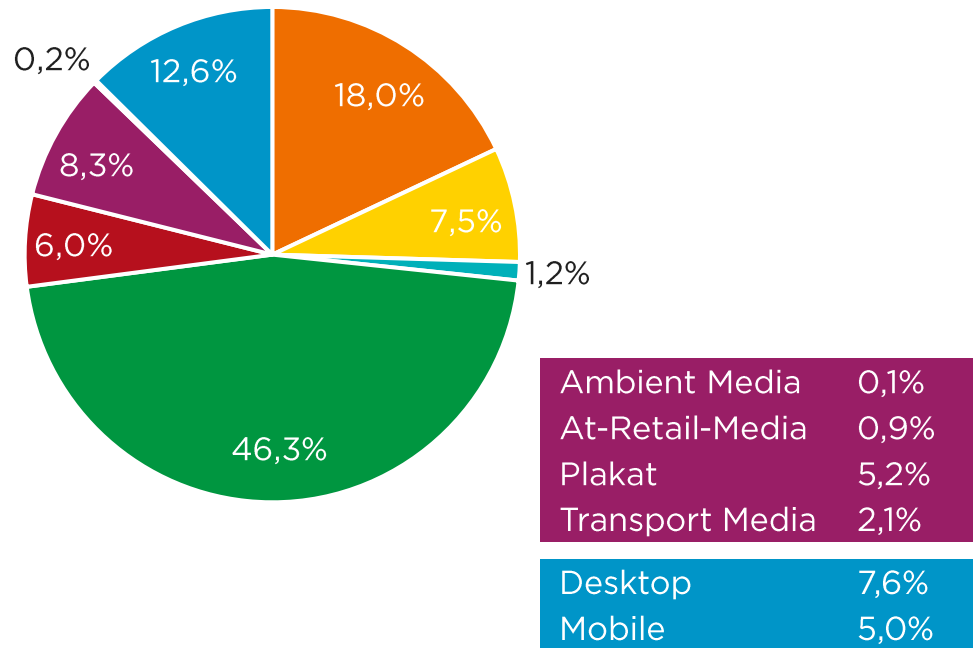
Marktanteile der Gattungen

Marktanteile der Gattungen

Januar - Februar 2024/2025 in TEUR

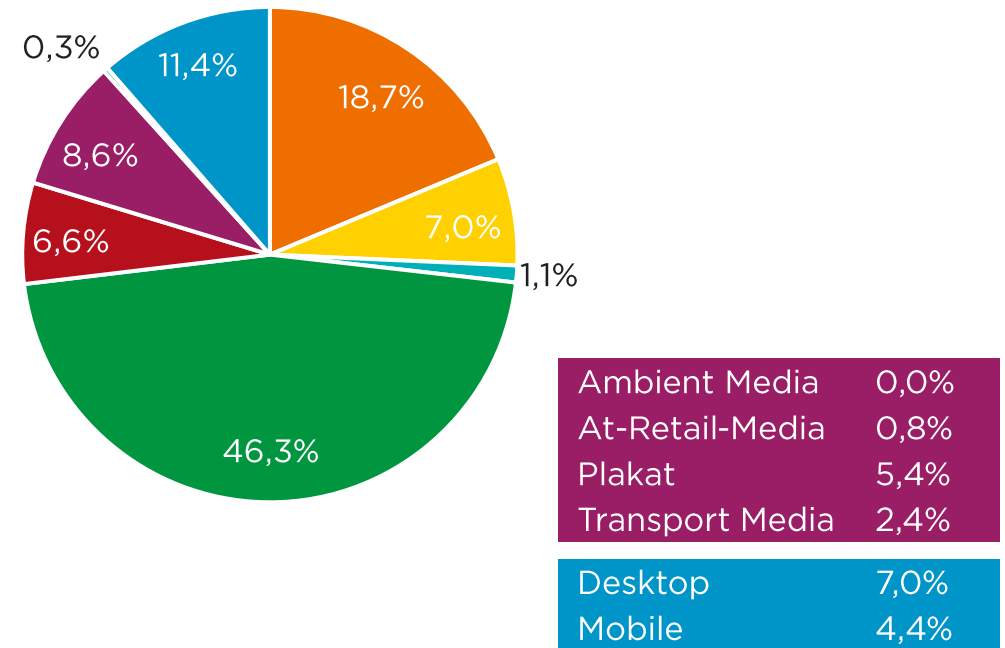
2024

■ TZ ■ PZ ■ FZ ■ TV ■ Radio ■ OOH ■ Kino ■ Online



2025

■ TZ ■ PZ ■ FZ ■ TV ■ Radio ■ OOH ■ Kino ■ Online



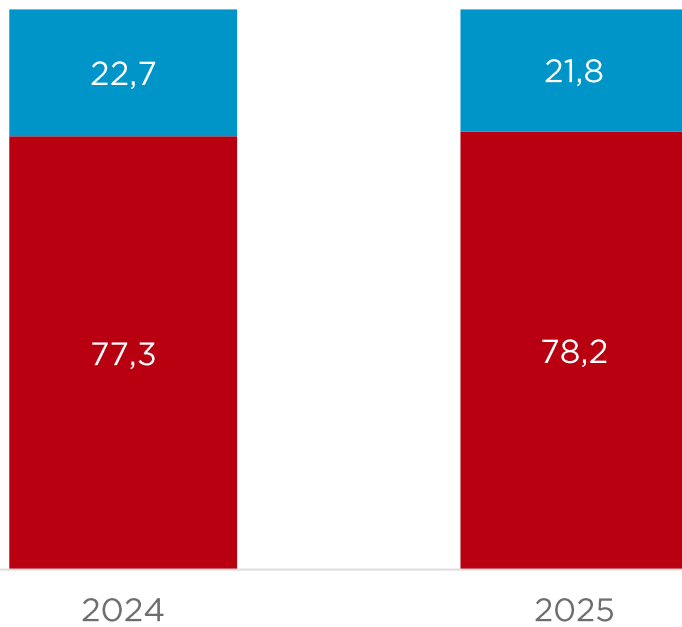
Marktanteile im Radio

Marktanteile im Radio

Januar - Februar 2024/2025

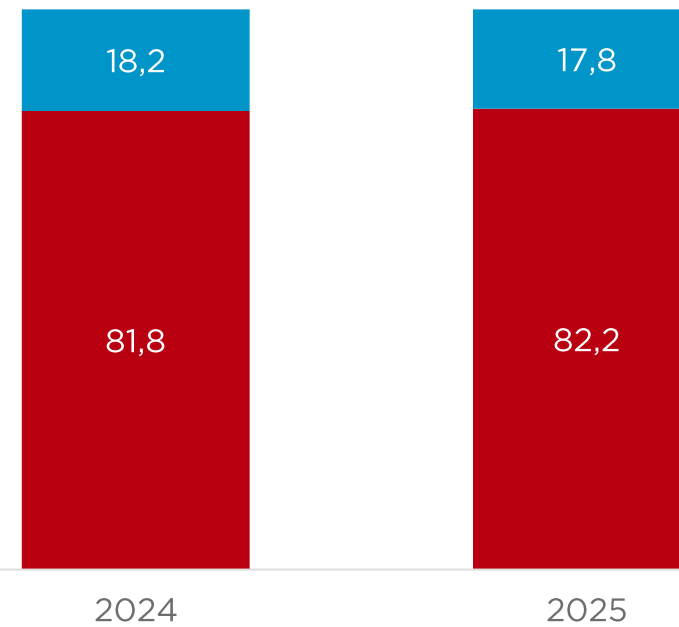
Nach Werbeaufwendungen

■ Private ■ Öffentlich-Rechtliche



Nach Sekundenvolumen

■ Private ■ Öffentlich-Rechtliche



Entwicklung der Radioangebote

Entwicklung der Radioangebote

Januar - Februar 2024/2025 sortiert nach TEUR 2025

	Sender	Senderfamilie	2024	MA%	2025	MA%	+/- TEUR	+/- %
1	RADIO NRW	RMS	22.442	7,5	27.704	8,3	5.262	23,4
2	RADIO KOMBI BADEN-WUERTT.	RMS	19.850	6,7	22.021	6,6	2.171	10,9
3	RADIO BOB!	RMS	11.180	3,7	14.583	4,4	3.403	30,4
4	ANTENNE BAYERN	RMS	14.830	5,0	13.956	4,2	-874	-5,9
5	HIT RADIO FFH	RMS	9.689	3,2	12.591	3,8	2.902	29,9
6	BAYERN FUNKPAKET	RMS	9.161	3,1	10.754	3,2	1.593	17,4
7	1 LIVE	Öffentl.-rechtl.	8.172	2,7	9.864	2,9	1.692	20,7
8	WDR 2	Öffentl.-rechtl.	9.958	3,3	9.858	2,9	-100	-1,0
9	SUNSHINE LIVE	RMS	6.999	2,3	9.719	2,9	2.720	38,9
10	BIGFM DEUTSCHLA. BIGGSTE BEATS	RMS	6.480	2,2	9.457	2,8	2.977	45,9
11	RADIO 21	RMS	9.814	3,3	8.976	2,7	-838	-8,5
12	RADIO HAMBURG	RMS	7.605	2,5	8.535	2,5	931	12,2
13	RADIO FFN	Sonstige Private	6.368	2,1	8.502	2,5	2.134	33,5
14	BAYERN 3	Öffentl.-rechtl.	6.439	2,2	7.197	2,1	758	11,8
15	NDR 2	Öffentl.-rechtl.	6.826	2,3	7.087	2,1	261	3,8

Entwicklung der Radioangebote

Januar - Februar 2024/2025 sortiert nach TEUR 2025

	Sender	Senderfamilie	2024	MA%	2025	MA%	+/- TEUR	+/- %
16	BAYERN 1	Öffentl.-rechtl.	6.321	2,1	6.744	2,0	424	6,7
17	R.SH RADIO SCHLESWIG-HOLSTEIN	RMS	5.345	1,8	6.162	1,8	817	15,3
18	ANTENNE NIEDERSACHSEN	RMS	5.299	1,8	5.851	1,7	552	10,4
19	RPR1.	RMS	5.210	1,7	5.438	1,6	228	4,4
20	SWR 3	Öffentl.-rechtl.	4.911	1,6	5.319	1,6	408	8,3
21	BB RADIO	RMS	4.474	1,5	4.813	1,4	340	7,6
22	ROCKLAND RADIO	RMS	5.100	1,7	4.630	1,4	-470	-9,2
23	BERLINER RUNDFUNK 91!4	RMS	4.059	1,4	4.457	1,3	398	9,8
24	80S80S RADIO	RMS	2.585	0,9	4.361	1,3	1.776	68,7
25	RADIO SAW	RMS	4.481	1,5	4.358	1,3	-123	-2,7
26	RHEINLAND KOMBI KOELN	RMS	4.344	1,5	4.357	1,3	13	0,3
27	89.0 RTL	RMS	3.417	1,1	4.294	1,3	877	25,7
28	PLANET RADIO	RMS	3.342	1,1	3.899	1,2	556	16,6
29	104.6 RTL	RMS	4.122	1,4	3.837	1,1	-285	-6,9
30	JAM FM NEW MUSIC RADIO	RMS	2.869	1,0	3.802	1,1	933	32,5

Entwicklung der Radioangebote

Januar - Februar 2024/2025 sortiert nach TEUR 2025

	Sender	Senderfamilie	2024	MA%	2025	MA%	+/- TEUR	+/- %
31	RADIO PSR	RMS	3.525	1,2	3.696	1,1	171	4,9
32	FUNK KOMBI WEST	RMS	2.848	1,0	3.600	1,1	752	26,4
33	WESTFUNK KOMBI RUHR	RMS	3.303	1,1	3.451	1,0	148	4,5
34	ANTENNE THUERINGEN	RMS	3.365	1,1	3.447	1,0	82	2,4
35	MDR 1	Öffentl.-rechtl.	3.001	1,0	3.382	1,0	381	12,7
36	ROCK ANTENNE HAMBURG	RMS	1.971	0,7	3.143	0,9	1.173	59,5
37	HR 3	Öffentl.-rechtl.	2.883	1,0	3.016	0,9	133	4,6
38	MDR JUMP	Öffentl.-rechtl.	2.618	0,9	2.950	0,9	332	12,7
39	RADIO BROCKEN	RMS	2.167	0,7	2.853	0,9	686	31,7
40	SWR 1 BW	Öffentl.-rechtl.	2.343	0,8	2.845	0,8	502	21,4
41	94'3 R.S. 2	RMS	2.433	0,8	2.791	0,8	358	14,7
42	RTL RADIO	RMS	3.435	1,2	2.584	0,8	-851	-24,8
43	FUNK KOMBI OWL PLUS	RMS	2.337	0,8	2.429	0,7	92	3,9
44	RADIO BOB! ROCKT SH	RMS	2.392	0,8	2.415	0,7	22	0,9
45	98 8 KISS FM	RMS	1.784	0,6	2.121	0,6	337	18,9

Entwicklung der Radioangebote

Januar - Februar 2024/2025 sortiert nach TEUR 2025

	Sender	Senderfamilie	2024	MA%	2025	MA%	+/- TEUR	+/- %
46	80ER-RADIO HARMONY	RMS	1.062	0,4	2.107	0,6	1.045	98,4
47	105,5 SPREERADIO	RMS	2.092	0,7	2.004	0,6	-87	-4,2
48	STAR FM 87.9	RMS	2.046	0,7	1.963	0,6	-82	-4,0
49	HR 1	Öffentl.-rechtl.	1.602	0,5	1.922	0,6	321	20,0
50	RADIO BOLLERWAGEN	Sonstige Private	421	0,1	1.730	0,5	1.310	311,3
51	ENERGY SACHSEN	RMS	1.757	0,6	1.680	0,5	-76	-4,3
52	DELTA RADIO	RMS	1.474	0,5	1.598	0,5	124	8,4
53	SACHSEN FUNKPAKET	RMS	1.245	0,4	1.528	0,5	283	22,7
54	RADIOEINS	Öffentl.-rechtl.	1.290	0,4	1.515	0,5	224	17,4
55	LANDESWELLE THUERINGEN	RMS	1.234	0,4	1.509	0,5	275	22,2
56	SWR 4 BW	Öffentl.-rechtl.	1.356	0,5	1.425	0,4	69	5,1
57	HAMBURG ZWEI	RMS	1.098	0,4	1.404	0,4	306	27,9
58	R.SA	RMS	1.665	0,6	1.342	0,4	-324	-19,4
59	BREMEN VIER	Öffentl.-rechtl.	1.167	0,4	1.279	0,4	112	9,6
60	RADIO SALUE	Sonstige Private	1.143	0,4	1.264	0,4	120	10,5

Entwicklung der Radioangebote

Januar - Februar 2024/2025 sortiert nach TEUR 2025

	Sender	Senderfamilie	2024	MA%	2025	MA%	+/- TEUR	+/- %
61	HITRADIO RTL SACHSEN	RMS	1.120	0,4	1.182	0,4	62	5,6
62	BREMEN EINS	Öffentl.-rechtl.	959	0,3	1.111	0,3	152	15,8
63	ENERGY BERLIN	RMS	594	0,2	900	0,3	306	51,5
64	SWR 1 RP	Öffentl.-rechtl.	762	0,3	872	0,3	110	14,4
65	HR 4	Öffentl.-rechtl.	831	0,3	855	0,3	23	2,8
66	ENERGY BREMEN	Sonstige Private	870	0,3	842	0,3	-28	-3,2
67	ANTENNE BRANDENBURG	Öffentl.-rechtl.	870	0,3	806	0,2	-64	-7,3
68	YOU FM	Öffentl.-rechtl.	736	0,2	800	0,2	64	8,7
69	FRITZ	Öffentl.-rechtl.	773	0,3	776	0,2	3	0,4
70	BREMEN NEXT	Öffentl.-rechtl.	756	0,3	720	0,2	-36	-4,8
71	ENERGY MUENCHEN	RMS	730	0,2	676	0,2	-54	-7,4
72	SR 1	Öffentl.-rechtl.	579	0,2	647	0,2	68	11,7
73	SWR 4 RP	Öffentl.-rechtl.	476	0,2	542	0,2	66	13,9
74	SR 3 SAARLANDWELLE	Öffentl.-rechtl.	453	0,2	532	0,2	79	17,5
75	ENERGY HAMBURG	RMS	380	0,1	445	0,1	65	17,1

Entwicklung der Radioangebote

Januar - Februar 2024/2025 sortiert nach TEUR 2025

	Sender	Senderfamilie		MA%		MA%	+/- TEUR	+/- %
76	ENERGY NUERNBERG	RMS	361	0,1	417	0,1	57	15,7
77	RBB 88,8	Öffentl.-rechtl.	944	0,3	331	0,1	-613	-64,9
78	BR24	Öffentl.-rechtl.	224	0,1	216	0,1	-8	-3,5
79	RBB24 INFORADIO	Öffentl.-rechtl.	163	0,1	179	0,1	16	9,7
80	HR INFO	Öffentl.-rechtl.	139	0,0	145	0,0	6	4,6
81	BAYERN 2	Öffentl.-rechtl.	63	0,0	105	0,0	42	66,8
82	BR KLASSIK	Öffentl.-rechtl.	13	0,0	12	0,0	0	-3,9
83	KLASSIK RADIO BERLIN	Sonstige Private	79	0,0			-79	-100,0
84	KLASSIK RADIO NATIONAL	Sonstige Private	2.789	0,9			-2.789	-100,0
	Private		230.782	77,3	262.179	78,2	31.396	13,6
	Öffentlich-Rechtliche		67.628	22,7	73.051	21,8	5.423	8,0
	Radio Gesamt*		298.411	100,0	335.230	100,0	36.820	12,3

Entwicklung der Radioangebote

Januar - Februar 2024/2025 sortiert nach Tsek. 2025

	Sender	Senderfamilie	2024	MA%	2025	MA%	+/- TSEK	+/- %
1	RADIO 21	RMS	530	4,9	468	4,0	-62	-11,6
2	RADIO KOMBI BADEN-WUERTT.	RMS	317	2,9	395	3,4	78	24,6
3	ROCKLAND RADIO	RMS	388	3,6	345	3,0	-43	-11,1
4	ROCK ANTENNE HAMBURG	RMS	257	2,4	301	2,6	43	16,9
5	104.6 RTL	RMS	295	2,7	298	2,6	2	0,8
6	BERLINER RUNDFUNK 91!4	RMS	259	2,4	277	2,4	18	7,0
7	BB RADIO	RMS	249	2,3	276	2,4	27	10,7
8	105,5 SPREERADIO	RMS	274	2,5	269	2,3	-4	-1,5
9	RADIO HAMBURG	RMS	226	2,1	254	2,2	28	12,3
10	HIT RADIO FFH	RMS	221	2,0	250	2,2	29	12,9
11	HAMBURG ZWEI	RMS	218	2,0	249	2,1	31	14,4
12	94'3 R.S. 2	RMS	223	2,1	236	2,0	13	5,7
13	80ER-RADIO HARMONY	RMS	214	2,0	235	2,0	20	9,6
14	PLANET RADIO	RMS	210	1,9	228	2,0	18	8,6
15	RADIO BROCKEN	RMS	166	1,5	222	1,9	56	33,8

Entwicklung der Radioangebote

Januar - Februar 2024/2025 sortiert nach Tsek. 2025

	Sender	Senderfamilie	2024	MA%	2025	MA%	+/- TSEK	+/- %
16	ANTENNE THUERINGEN	RMS	218	2,0	220	1,9	2	0,9
17	ANTENNE NIEDERSACHSEN	RMS	183	1,7	218	1,9	35	18,9
18	ANTENNE BAYERN	RMS	228	2,1	217	1,9	-11	-4,9
19	SUNSHINE LIVE	RMS	179	1,6	214	1,8	36	19,9
20	STAR FM 87.9	RMS	203	1,9	205	1,8	1	0,6
21	R.SH RADIO SCHLESWIG-HOLSTEIN	RMS	172	1,6	205	1,8	33	19,0
22	RADIO BOB! ROCKT SH	RMS	168	1,5	193	1,7	25	14,8
23	LANDESWELLE THUERINGEN	RMS	162	1,5	192	1,7	30	18,3
24	RADIO PSR	RMS	161	1,5	192	1,7	31	19,5
25	98 8 KISS FM	RMS	178	1,6	182	1,6	5	2,6
26	R.SA	RMS	137	1,3	169	1,5	31	22,7
27	RADIO SAW	RMS	171	1,6	168	1,4	-3	-1,6
28	RADIO BOB!	RMS	144	1,3	167	1,4	23	16,0
29	JAM FM NEW MUSIC RADIO	RMS	156	1,4	163	1,4	7	4,3
30	BIGFM DEUTSCHLA. BIGGSTE BEATS	RMS	150	1,4	162	1,4	12	8,1

Entwicklung der Radioangebote

Januar - Februar 2024/2025 sortiert nach Tsek. 2025

	Sender	Senderfamilie	2024	MA%	2025	MA%	+/- TSEK	+/- %
31	DELTA RADIO	RMS	135	1,2	161	1,4	26	19,2
32	RPR1.	RMS	154	1,4	160	1,4	6	4,2
33	89.0 RTL	RMS	142	1,3	159	1,4	17	11,9
34	ENERGY SACHSEN	RMS	134	1,2	153	1,3	19	13,9
35	80S80S RADIO	RMS	132	1,2	146	1,3	14	11,0
36	RADIO SALUE	Sonstige Private	128	1,2	143	1,2	16	12,2
37	RADIO FFN	Sonstige Private	117	1,1	143	1,2	26	21,9
38	RADIO NRW	RMS	128	1,2	140	1,2	11	8,7
39	WDR 2	Öffentl.-rechtl.	118	1,1	125	1,1	7	5,6
40	NDR 2	Öffentl.-rechtl.	110	1,0	120	1,0	9	8,5
41	BREMEN VIER	Öffentl.-rechtl.	103	0,9	113	1,0	10	10,1
42	ENERGY BERLIN	RMS	76	0,7	112	1,0	36	47,3
43	SR 1	Öffentl.-rechtl.	97	0,9	111	1,0	14	14,1
44	RTL RADIO	RMS	104	1,0	110	0,9	6	5,5
45	HR 3	Öffentl.-rechtl.	100	0,9	106	0,9	5	5,1

Entwicklung der Radioangebote

Januar - Februar 2024/2025 sortiert nach Tsek. 2025

	Sender	Senderfamilie	2024	MA%	2025	MA%	+/- TSEK	+/- %
46	SWR 1 BW	Öffentl.-rechtl.	85	0,8	99	0,9	14	16,6
47	BAYERN 3	Öffentl.-rechtl.	92	0,8	96	0,8	4	4,5
48	BAYERN FUNKPAKET	RMS	86	0,8	96	0,8	10	11,7
49	HITRADIO RTL SACHSEN	RMS	79	0,7	95	0,8	16	20,1
50	SACHSEN FUNKPAKET	RMS	79	0,7	95	0,8	16	20,3
51	BREMEN NEXT	Öffentl.-rechtl.	90	0,8	95	0,8	4	4,5
52	HR 1	Öffentl.-rechtl.	77	0,7	91	0,8	14	18,5
53	RADIOEINS	Öffentl.-rechtl.	85	0,8	91	0,8	6	7,1
54	ENERGY HAMBURG	RMS	76	0,7	88	0,8	13	16,6
55	ENERGY MUENCHEN	RMS	76	0,7	88	0,8	13	16,6
56	ENERGY NUERNBERG	RMS	76	0,7	88	0,8	13	16,6
57	BREMEN EINS	Öffentl.-rechtl.	82	0,8	88	0,8	6	7,7
58	ENERGY BREMEN	Sonstige Private	86	0,8	87	0,7	1	1,0
59	SR 3 SAARLANDWELLE	Öffentl.-rechtl.	77	0,7	85	0,7	8	10,9
60	MDR JUMP	Öffentl.-rechtl.	84	0,8	84	0,7	0	-0,1

Entwicklung der Radioangebote

Januar - Februar 2024/2025 sortiert nach Tsek. 2025

	Sender	Senderfamilie	2024	MA%	2025	MA%	+/- TSEK	+/- %
61	WESTFUNK KOMBI RUHR	RMS	96	0,9	82	0,7	-14	-14,2
62	1 LIVE	Öffentl.-rechtl.	79	0,7	81	0,7	2	2,1
63	YOU FM	Öffentl.-rechtl.	71	0,6	77	0,7	6	8,5
64	SWR 1 RP	Öffentl.-rechtl.	63	0,6	74	0,6	11	17,1
65	BAYERN 1	Öffentl.-rechtl.	66	0,6	66	0,6	0	0,3
66	FUNK KOMBI OWL PLUS	RMS	67	0,6	64	0,6	-3	-4,2
67	FUNK KOMBI WEST	RMS	51	0,5	63	0,5	12	24,0
68	RHEINLAND KOMBI KOELN	RMS	64	0,6	63	0,5	-1	-0,8
69	FRITZ	Öffentl.-rechtl.	62	0,6	61	0,5	-2	-2,4
70	SWR 4 BW	Öffentl.-rechtl.	55	0,5	60	0,5	5	9,2
71	SWR 3	Öffentl.-rechtl.	56	0,5	60	0,5	5	8,4
72	MDR 1	Öffentl.-rechtl.	58	0,5	60	0,5	1	2,3
73	HR 4	Öffentl.-rechtl.	45	0,4	53	0,5	7	16,2
74	RADIO BOLLERWAGEN	Sonstige Private	43	0,4	52	0,4	9	21,0
75	ANTENNE BRANDENBURG	Öffentl.-rechtl.	54	0,5	51	0,4	-3	-5,1

Entwicklung der Radioangebote

Januar - Februar 2024/2025 sortiert nach Tsek. 2025

	Sender	Senderfamilie		MA%		MA%	+/- TSEK	+/- %
76	SWR 4 RP	Öffentl.-rechtl.	46	0,4	47	0,4	2	3,9
77	RBB 88,8	Öffentl.-rechtl.	70	0,6	26	0,2	-44	-62,8
78	RBB24 INFORADIO	Öffentl.-rechtl.	18	0,2	18	0,2	0	0,1
79	HR INFO	Öffentl.-rechtl.	13	0,1	13	0,1	0	0,5
80	BR24	Öffentl.-rechtl.	9	0,1	9	0,1	0	0,1
81	BAYERN 2	Öffentl.-rechtl.	3	0,0	4	0,0	1	49,9
82	BR KLASSIK	Öffentl.-rechtl.	2	0,0	2	0,0	0	7,4
83	KLASSIK RADIO BERLIN	Sonstige Private	20	0,2			-20	-100,0
84	KLASSIK RADIO NATIONAL	Sonstige Private	77	0,7			-77	-100,0
	Private		8.883	81,8	9.558	82,2	675	7,6
	Öffentlich-Rechtliche		1.970	18,2	2.064	17,8	95	4,8
	Radio Gesamt*		10.853	100,0	11.622	100,0	769	7,1

Top 20 Branchen im Radio

Top 20 Branchen im Radio - Mediasplit

Januar - Februar 2025 in TEUR

Branche		Gesamt	Mediasplit							
			Radio in %	TV in %	TZ in %	PZ in %	FZ in %	OOH in %	KI in %	Online in %
1	LEBENSMITTELEINZELHANDEL	375.677	15,3	20,6	41,9	1,4	0,0	12,0	0,2	8,6
2	MOEBEL + EINRICHTUNG	156.498	22,2	27,0	39,1	2,6	0,1	3,8	0,1	5,1
3	HANDEL -WB RANGE-	210.054	15,4	66,8	2,4	1,2	0,1	5,2	0,3	8,6
4	PKW	134.650	13,9	62,6	7,7	4,8	0,2	3,0	0,3	7,5
5	REISE-GESELLSCHAFTEN	104.018	16,4	23,1	30,8	19,2	0,1	7,6	0,1	2,7
6	HOTELS + GASTRONOMIE	85.963	13,9	45,6	15,7	5,4	0,2	15,1	0,3	3,9
7	MOBILNETZ	98.621	11,4	62,0	4,9	5,0	0,0	10,0	0,3	6,5
8	O1 HUSTEN- + ERKAELTUNGSMITTEL/AEMW.	89.577	10,6	74,5	0,0	11,6	1,5	1,5	0,0	0,3
9	KRAFTFAHRZEUG-MARKT -WB RANGE-	35.412	22,7	3,5	25,2	1,0	0,6	9,1	0,1	37,7
10	GLUECKSSPIEL	106.578	6,2	68,6	2,5	3,7	0,0	6,3	0,0	12,7

Top 20 Branchen im Radio - Mediasplit

Januar - Februar 2025 in TEUR

Branche		Gesamt	Mediasplit							
			Radio in %	TV in %	TZ in %	PZ in %	FZ in %	OOH in %	KI in %	Online in %
11	HANDEL SONSTIGER	57.677	11,2	34,2	15,1	3,8	0,1	19,7	0,3	15,6
12	KOERPERSCHAFTEN	94.004	5,4	16,1	18,9	2,9	0,6	41,0	0,5	14,6
13	KAUFHAEUSER	17.124	28,5	31,2	17,8	0,4	0,0	10,4	0,0	11,5
14	RUBRIKEN-WERBUNG	58.185	8,2	9,7	10,4	8,2	0,7	46,1	4,9	11,8
15	BAU-STOFFE + BAU-ZUBEHOER	29.983	14,0	40,4	24,9	2,4	2,0	6,0	0,1	10,2
16	TV PROGRAMM	33.838	11,7	30,0	8,4	20,1	0,0	11,2	0,0	18,6
17	NUTZFAHRZEUGE	14.943	24,7	55,9	6,6	3,2	3,7	4,2	0,0	1,7
18	AUSBILDUNG	24.258	14,9	26,9	17,0	3,0	1,0	35,7	0,4	1,0
19	FREMDENVERKEHR	47.149	7,3	32,9	30,9	5,4	0,3	15,7	0,6	6,8
20	FESTNETZ	24.332	12,2	68,2	0,6	0,9	0,0	7,5	0,9	9,8
	Gesamt	5.090.168	6,6	46,3	18,7	7,0	1,1	8,7	0,3	11,4

Top 20 Branchen im Radio - Marktanteile

Januar - Februar 2025 in TEUR

Branche		Gesamt	Mediasplit							Onlin e in %
			Radio in %	TV in %	TZ in %	PZ in %	FZ in %	OOH in %	KI in %	
1	LEBENSMITTELEINZELHANDEL	375.677	17,1	3,3	16,6	1,5	0,2	10,2	5,5	5,6
2	MOEBEL + EINRICHTUNG	156.498	10,4	1,8	6,4	1,2	0,3	1,3	0,8	1,4
3	HANDEL -WB RANGE-	210.054	9,7	5,9	0,5	0,7	0,5	2,5	4,2	3,1
4	PKW	134.650	5,6	3,6	1,1	1,8	0,5	0,9	2,6	1,7
5	REISE-GESELLSCHAFTEN	104.018	5,1	1,0	3,4	5,6	0,2	1,8	0,5	0,5
6	HOTELS + GASTRONOMIE	85.963	3,6	1,7	1,4	1,3	0,3	2,9	1,8	0,6
7	MOBILNETZ	98.621	3,3	2,6	0,5	1,4	0,0	2,2	1,9	1,1
8	01 HUSTEN- + ERKAELTUNGSMITTEL/ATEMW.	89.577	2,8	2,8	0,0	2,9	2,4	0,3	0,0	0,0
9	KRAFTFAHRZEUG-MARKT -WB RANGE-	35.412	2,4	0,1	0,9	0,1	0,4	0,7	0,4	2,3
10	GLUECKSSPIEL	106.578	2,0	3,1	0,3	1,1	0,0	1,5	0,0	2,3

Top 20 Branchen im Radio - Marktanteile

Januar - Februar 2025 in TEUR

			Mediasplit							
Branche		Gesamt	Radio in %	TV in %	TZ in %	PZ in %	FZ in %	OOH in %	KI in %	Online in %
11	HANDEL SONSTIGER	57.677	1,9	0,8	0,9	0,6	0,1	2,6	1,1	1,5
12	KOERPERSCHAFTEN	94.004	1,5	0,6	1,9	0,8	1,0	8,7	3,3	2,4
13	KAUFHAEUSER	17.124	1,5	0,2	0,3	0,0	0,0	0,4	0,0	0,3
14	RUBRIKEN-WERBUNG	58.185	1,4	0,2	0,6	1,3	0,7	6,1	21,2	1,2
15	BAU-STOFFE + BAU-ZUBEHOER	29.983	1,2	0,5	0,8	0,2	1,1	0,4	0,2	0,5
16	TV PROGRAMM	33.838	1,2	0,4	0,3	1,9	0,0	0,9	0,0	1,1
17	NUTZFAHRZEUGE	14.943	1,1	0,4	0,1	0,1	1,0	0,1	0,0	0,0
18	AUSBILDUNG	24.258	1,1	0,3	0,4	0,2	0,4	2,0	0,8	0,0
19	FREM DENVERKEHR	47.149	1,0	0,7	1,5	0,7	0,2	1,7	2,3	0,6
20	FESTNETZ	24.332	0,9	0,7	0,0	0,1	0,0	0,4	1,5	0,4
	Gesamt	5.090.168	100,0	100,0	100,0	100,0	100,0	100,0	100,0	100,0

Zuordnung nach Vermarkter

Zuordnung nach Vermarkter

RMS

80s80s Radio
89.0 RTL
94'3 R.S. 2
98 8 KISS FM
104.6 RTL
105'5 SPREERADIO
ANTENNE BAYERN
ANTENNE NIEDERSACHSEN
ANTENNE THUERINGEN
BAYERN FUNKPAKET
BB RADIO
BERLINER RUNDFUNK 91!4
BIG FM HOT MUSIC RADIO
DELTA RADIO
ENERGY BERLIN
ENERGY HAMBURG
ENERGY MÜNCHEN
ENERGY NÜRNBERG
ENERGY SACHSEN
FUNK KOMBI WEST
FUNK KOMBI OWL PLUS
HAMBURG ZWEI
HARMONY.FM
HIT RADIO FFH
HITRADIO RTL SACHSEN
JAM FM national

LANDESWELLE THUERINGEN
LOKALFUNK KOMBI WESTFALEN
PLANET RADIO
RADIO 21
RADIO BOB!
RADIO BOB! ROCKT SH
RADIO BROCKEN
RADIO HAMBURG
RADIO KOMBI BADEN-WUERTT.
RADIO NRW
RADIO SAW
RADIO SCHLESWIG-HOLSTEIN
R.SA
RADIO PSR
RHEINLAND KOMBI KOELN
ROCK ANTENNE HH
ROCKLAND RADIO
RPR1.
RTL RADIO
SACHSEN FUNKPAKET
SUNSHINE LIVE
STAR FM 87.9
WESTFUNK KOMBI RUHR

Zuordnung nach Vermarkter

ARD Media

1 LIVE
ANTENNE BRANDENBURG
BR24
BAYERN 1
BAYERN 2
BAYERN 3
BR KLASSIK
BREMEN EINS
BREMEN NEXT
BREMEN VIER
ENERGY BREMEN
FRITZ
HR1
HR3
HR4

INFORADIO
MDR 1 überregional
MDR JUMP
NDR 2
RADIO BERLIN 88,8
RADIOEINS
RADIO FFN
RADIO SALUE
SR 1 EUROPAWELLE
SR 3 SAARLANDWELLE
SWR 1 BW
SWR 1 RP
SWR 3
SWR 4 BW
SWR 4 RP
WDR 2
YOU FM