

RMS Werbetrend

Januar 2025

Januar 2025



 **RMS**
Der Audiovermarkter.



Inhalt

Werbeaufwendungen nach Gattungen

- Januar - Januar 2024/2025 in TEUR Seite 5
- Januar 2024/2025 in TEUR Seite 6
- Vermarkter-Share im Radio Seite 8

Marktanteile der Gattungen

- Januar - Januar 2024/2025 in % Seite 10

Marktanteile im Radio

- Januar - Januar 2024/2025 in % nach Werbeaufwendungen Seite 12
- Januar - Januar 2024/2025 in % nach Sekundenvolumen Seite 12

Entwicklung der Radiosender

- Januar - Januar 2024/2025 sortiert nach TEUR 2025 Seite 14
- Januar - Januar 2024/2025 sortiert nach Tsek. 2025 Seite 20



Inhalt

Top 20 Branchen im Radio

Januar - Januar 2025 in TEUR

- Mediasplit Seite 27
- Marktanteile Seite 29

Zuordnung nach Vermarkter

- RMS Seite 32
- ARD Media Seite 33

Werbeaufwendungen nach Gattungen

Werbeaufwendungen nach Gattungen

Januar - Januar 2024/2025 in TEUR

Mediengattungen	Medienuntergattungen	2024	MA %	2025	MA%	+/- TEUR	+/- %
Tageszeitungen	Tageszeitungen	448.289	18,3	477.085	19,5	28.796	6,4
Publikumszeitschriften	Publikumszeitschriften	213.684	8,7	201.112	8,2	-12.571	-5,9
Fachzeitschriften	Fachzeitschriften	29.907	1,2	25.417	1,0	-4.490	-15,0
Fernsehen	Fernsehen	1.093.280	44,6	1.089.223	44,6	-4.057	-0,4
Radio	Radio	147.969	6,0	174.747	7,2	26.778	18,1
Out Of Home	Plakat	120.728	4,9	127.119	5,2	6.391	5,3
	Ambient Media	3.112	0,1	1.012	0,0	-2.101	-67,5
	AT-Retail-Media	21.256	0,9	20.034	0,8	-1.222	-5,7
	Transport Media	50.419	2,1	58.227	2,4	7.808	15,5
Kino	Kino	6.089	0,2	6.286	0,3	197	3,2
Online	Desktop	192.887	7,9	164.621	6,7	-28.266	-14,7
	Mobile	124.929	5,1	95.632	3,9	-29.297	-23,5
Gesamt		2.452.547	100,0	2.440.514	100,0	-12.033	-0,5

Werbeaufwendungen nach Gattungen

Januar 2024/2025 in TEUR

Mediengattungen	Medienuntergattungen	2024	MA %	2025	MA%	+/- TEUR	+/- %
Tageszeitungen	Tageszeitungen	448.289	18,3	477.085	19,5	28.796	6,4
Publikumszeitschriften	Publikumszeitschriften	213.684	8,7	201.112	8,2	-12.571	-5,9
Fachzeitschriften	Fachzeitschriften	29.907	1,2	25.417	1,0	-4.490	-15,0
Fernsehen	Fernsehen	1.093.280	44,6	1.089.223	44,6	-4.057	-0,4
Radio	Radio	147.969	6,0	174.747	7,2	26.778	18,1
Out Of Home	Plakat	120.728	4,9	127.119	5,2	6.391	5,3
	Ambient Media	3.112	0,1	1.012	0,0	-2.101	-67,5
	AT-Retail-Media	21.256	0,9	20.034	0,8	-1.222	-5,7
	Transport Media	50.419	2,1	58.227	2,4	7.808	15,5
Kino	Kino	6.089	0,2	6.286	0,3	197	3,2
Online	Desktop	192.887	7,9	164.621	6,7	-28.266	-14,7
	Mobile	124.929	5,1	95.632	3,9	-29.297	-23,5
Gesamt		2.452.547	100,0	2.440.514	100,0	-12.033	-0,5

Vermarkter-Share im Radio

Vermarkterzuordnung im Radio gemäß NMR

Aktueller Monat Januar und kumuliert Januar - Januar 2025 in TEUR

Januar 2024/2025 in TEUR

Vermarkter	2024	MA %	2025	MA %	+/- TEUR	+/- %
RMS	108.741	4,4	130.676	5,4	21.935	20,2
ARD Media	37.589	1,5	44.070	1,8	6.481	17,2
Radio Gesamt	147.969	6,0	174.747	7,2	26.778	18,1

Januar - Januar 2024/2025 in TEUR

Vermarkter	2024	MA %	2025	MA %	+/- TEUR	+/- %
RMS	108.741	4,4	130.676	5,4	21.935	20,2
ARD Media	37.589	1,5	44.070	1,8	6.481	17,2
Radio Gesamt	147.969	6,0	174.747	7,2	26.778	18,1

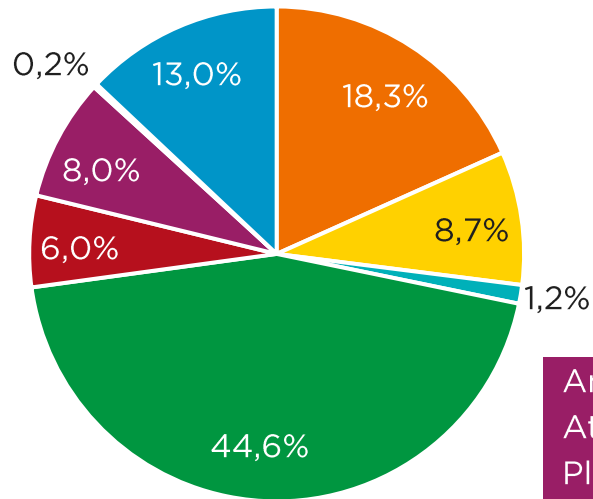
Marktanteile der Gattungen

Marktanteile der Gattungen

Januar - Januar 2024/2025 in TEUR

2024

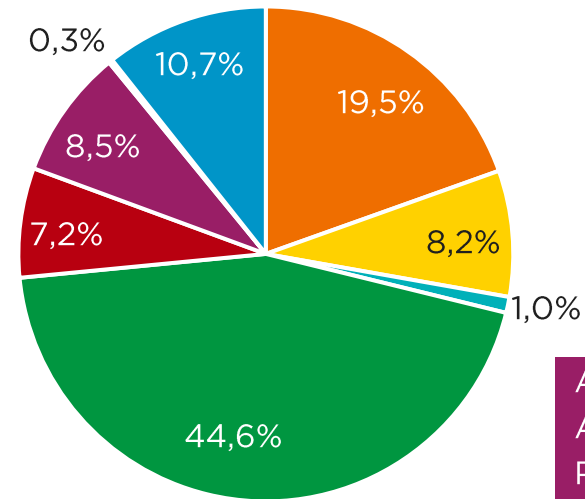
■ TZ ■ PZ ■ FZ ■ TV ■ Radio ■ OOH ■ Kino ■ Online



Ambient Media	0,1%
At-Retail-Media	0,9%
Plakat	4,9%
Transport Media	2,1%
Desktop	7,9%
Mobile	5,1%

2025

■ TZ ■ PZ ■ FZ ■ TV ■ Radio ■ OOH ■ Kino ■ Online



Ambient Media	0,0%
At-Retail-Media	0,8%
Plakat	5,2%
Transport Media	2,4%
Desktop	6,7%
Mobile	3,9%

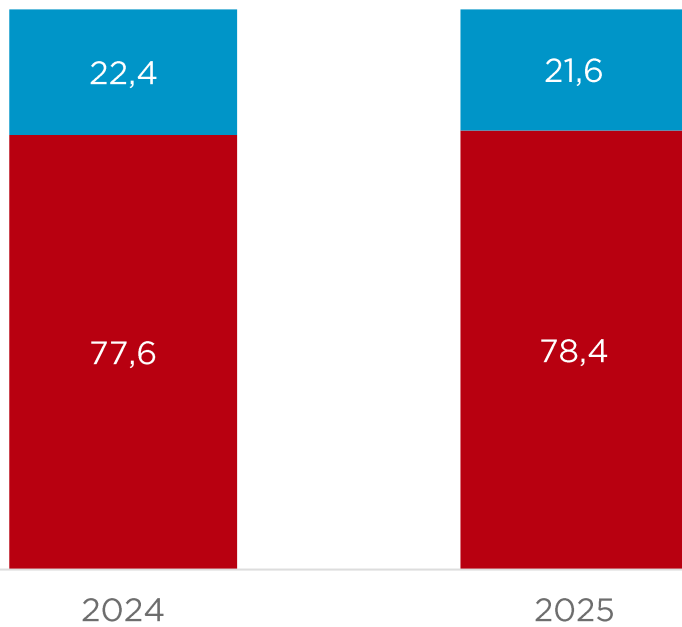
Marktanteile im Radio

Marktanteile im Radio

Januar - Januar 2024/2025

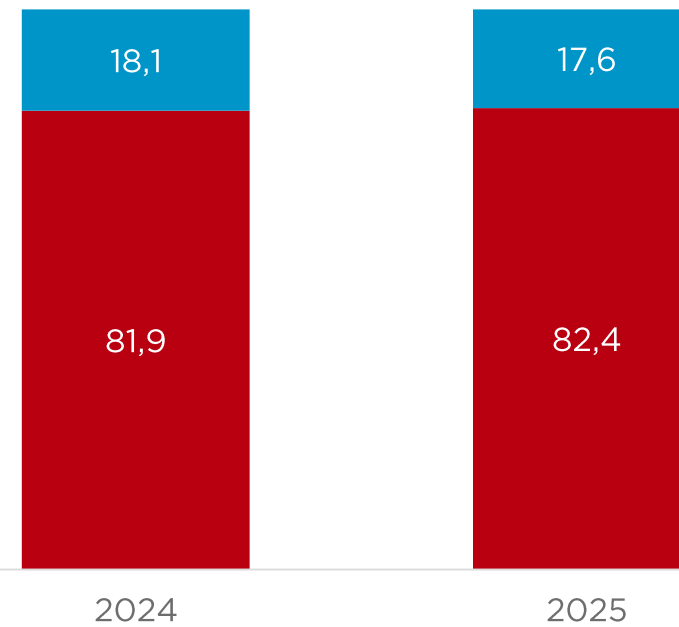
Nach Werbeaufwendungen

■ Private ■ Öffentlich-Rechtliche



Nach Sekundenvolumen

■ Private ■ Öffentlich-Rechtliche



Entwicklung der Radioangebote

Entwicklung der Radioangebote

Januar - Januar 2024/2025 sortiert nach TEUR 2025

	Sender	Senderfamilie	2024	MA%	2025	MA%	+/- TEUR	+/- %
1	RADIO NRW	RMS	10.858	7,3	15.130	8,7	4.272	39,3
2	RADIO KOMBI BADEN-WUERTT.	RMS	9.814	6,6	11.323	6,5	1.510	15,4
3	RADIO BOB!	RMS	5.484	3,7	7.358	4,2	1.874	34,2
4	ANTENNE BAYERN	RMS	7.524	5,1	7.287	4,2	-237	-3,1
5	HIT RADIO FFH	RMS	4.885	3,3	6.561	3,8	1.676	34,3
6	BAYERN FUNKPAKET	RMS	4.541	3,1	5.829	3,3	1.287	28,3
7	SUNSHINE LIVE	RMS	3.394	2,3	5.084	2,9	1.690	49,8
8	WDR 2	Öffentl.-rechtl.	4.714	3,2	5.063	2,9	349	7,4
9	BIGFM DEUTSCHLA. BIGGSTE BEATS	RMS	3.322	2,2	4.964	2,8	1.642	49,4
10	1 LIVE	Öffentl.-rechtl.	3.979	2,7	4.957	2,8	978	24,6
11	RADIO 21	RMS	5.042	3,4	4.749	2,7	-294	-5,8
12	RADIO HAMBURG	RMS	3.788	2,6	4.435	2,5	646	17,1
13	RADIO FFN	Sonstige Private	3.181	2,1	4.408	2,5	1.227	38,6
14	BAYERN 3	Öffentl.-rechtl.	3.192	2,2	3.795	2,2	603	18,9
15	NDR 2	Öffentl.-rechtl.	3.394	2,3	3.627	2,1	233	6,9

Entwicklung der Radioangebote

Januar - Januar 2024/2025 sortiert nach TEUR 2025

	Sender	Senderfamilie	2024	MA%	2025	MA%	+/- TEUR	+/- %
16	BAYERN 1	Öffentl.-rechtl.	2.879	1,9	3.551	2,0	672	23,4
17	R.SH RADIO SCHLESWIG-HOLSTEIN	RMS	2.451	1,7	3.211	1,8	760	31,0
18	ANTENNE NIEDERSACHSEN	RMS	2.682	1,8	3.014	1,7	332	12,4
19	RPR1.	RMS	2.680	1,8	2.781	1,6	102	3,8
20	SWR 3	Öffentl.-rechtl.	2.488	1,7	2.730	1,6	243	9,8
21	80S80S RADIO	RMS	1.362	0,9	2.442	1,4	1.079	79,2
22	BB RADIO	RMS	2.113	1,4	2.408	1,4	295	13,9
23	ROCKLAND RADIO	RMS	2.610	1,8	2.383	1,4	-227	-8,7
24	BERLINER RUNDFUNK 91!4	RMS	2.000	1,4	2.273	1,3	273	13,6
25	RADIO SAW	RMS	2.186	1,5	2.249	1,3	63	2,9
26	RHEINLAND KOMBI KOELN	RMS	1.864	1,3	2.223	1,3	359	19,3
27	89.0 RTL	RMS	1.608	1,1	2.216	1,3	608	37,8
28	104.6 RTL	RMS	2.092	1,4	2.036	1,2	-57	-2,7
29	PLANET RADIO	RMS	1.712	1,2	2.034	1,2	322	18,8
30	JAM FM NEW MUSIC RADIO	RMS	1.427	1,0	1.987	1,1	560	39,2

Entwicklung der Radioangebote

Januar - Januar 2024/2025 sortiert nach TEUR 2025

	Sender	Senderfamilie	2024	MA%	2025	MA%	+/- TEUR	+/- %
31	RADIO PSR	RMS	1.741	1,2	1.897	1,1	156	9,0
32	WESTFUNK KOMBI RUHR	RMS	1.739	1,2	1.851	1,1	113	6,5
33	ANTENNE THUERINGEN	RMS	1.717	1,2	1.805	1,0	88	5,1
34	FUNK KOMBI WEST	RMS	1.589	1,1	1.787	1,0	198	12,4
35	MDR 1	Öffentl.-rechtl.	1.396	0,9	1.779	1,0	384	27,5
36	HR 3	Öffentl.-rechtl.	1.499	1,0	1.748	1,0	250	16,7
37	ROCK ANTENNE HAMBURG	RMS	918	0,6	1.643	0,9	725	78,9
38	MDR JUMP	Öffentl.-rechtl.	1.280	0,9	1.558	0,9	278	21,7
39	RADIO BROCKEN	RMS	1.107	0,7	1.448	0,8	342	30,9
40	94'3 R.S. 2	RMS	1.200	0,8	1.435	0,8	235	19,6
41	RTL RADIO	RMS	1.795	1,2	1.413	0,8	-383	-21,3
42	SWR 1 BW	Öffentl.-rechtl.	1.263	0,9	1.388	0,8	125	9,9
43	RADIO BOB! ROCKT SH	RMS	1.155	0,8	1.215	0,7	60	5,2
44	FUNK KOMBI OWL PLUS	RMS	1.080	0,7	1.156	0,7	77	7,1
45	80ER-RADIO HARMONY	RMS	534	0,4	1.133	0,6	599	112,0

Entwicklung der Radioangebote

Januar - Januar 2024/2025 sortiert nach TEUR 2025

	Sender	Senderfamilie	2024	MA%	2025	MA%	+/- TEUR	+/- %
46	HR 1	Öffentl.-rechtl.	806	0,5	1.077	0,6	271	33,6
47	98 8 KISS FM	RMS	900	0,6	1.059	0,6	159	17,7
48	105,5 SPREERADIO	RMS	1.040	0,7	1.039	0,6	0	0,0
49	STAR FM 87.9	RMS	1.010	0,7	1.028	0,6	18	1,8
50	ENERGY SACHSEN	RMS	847	0,6	913	0,5	66	7,8
51	SACHSEN FUNKPAKET	RMS	618	0,4	849	0,5	231	37,5
52	RADIO BOLLERWAGEN	Sonstige Private	200	0,1	841	0,5	641	319,9
53	DELTA RADIO	RMS	712	0,5	823	0,5	111	15,5
54	LANDESWELLE THUERINGEN	RMS	619	0,4	755	0,4	136	21,9
55	HAMBURG ZWEI	RMS	554	0,4	746	0,4	192	34,6
56	RADIOEINS	Öffentl.-rechtl.	658	0,4	735	0,4	77	11,7
57	R.SA	RMS	821	0,6	718	0,4	-103	-12,6
58	SWR 4 BW	Öffentl.-rechtl.	713	0,5	714	0,4	1	0,1
59	HITRADIO RTL SACHSEN	RMS	551	0,4	653	0,4	103	18,6
60	BREMEN VIER	Öffentl.-rechtl.	571	0,4	640	0,4	69	12,0

Entwicklung der Radioangebote

Januar - Januar 2024/2025 sortiert nach TEUR 2025

	Sender	Senderfamilie	2024	MA%	2025	MA%	+/- TEUR	+/- %
61	RADIO SALUE	Sonstige Private	572	0,4	608	0,3	36	6,3
62	BREMEN EINS	Öffentl.-rechtl.	470	0,3	566	0,3	95	20,3
63	ENERGY BERLIN	RMS	306	0,2	485	0,3	179	58,5
64	HR 4	Öffentl.-rechtl.	413	0,3	476	0,3	64	15,4
65	YOU FM	Öffentl.-rechtl.	405	0,3	446	0,3	41	10,2
66	ANTENNE BRANDENBURG	Öffentl.-rechtl.	427	0,3	442	0,3	15	3,5
67	SWR 1 RP	Öffentl.-rechtl.	382	0,3	418	0,2	36	9,4
68	FRITZ	Öffentl.-rechtl.	382	0,3	384	0,2	3	0,7
69	ENERGY BREMEN	Sonstige Private	425	0,3	383	0,2	-42	-9,8
70	BREMEN NEXT	Öffentl.-rechtl.	371	0,3	379	0,2	8	2,1
71	ENERGY MUENCHEN	RMS	371	0,3	372	0,2	1	0,4
72	SR 1	Öffentl.-rechtl.	295	0,2	327	0,2	32	10,8
73	SWR 4 RP	Öffentl.-rechtl.	243	0,2	277	0,2	34	13,9
74	SR 3 SAARLANDWELLE	Öffentl.-rechtl.	212	0,1	267	0,2	54	25,6
75	ENERGY HAMBURG	RMS	193	0,1	246	0,1	53	27,3

Entwicklung der Radioangebote

Januar - Januar 2024/2025 sortiert nach TEUR 2025

	Sender	Senderfamilie	2024	MA%	2025	MA%	+/- TEUR	+/- %
76	ENERGY NUERNBERG	RMS	184	0,1	230	0,1	47	25,5
77	RBB 88,8	Öffentl.-rechtl.	461	0,3	195	0,1	-266	-57,8
78	BR24	Öffentl.-rechtl.	127	0,1	91	0,1	-36	-28,6
79	RBB24 INFORADIO	Öffentl.-rechtl.	73	0,0	76	0,0	2	3,3
80	HR INFO	Öffentl.-rechtl.	73	0,0	68	0,0	-6	-7,6
81	BAYERN 2	Öffentl.-rechtl.	38	0,0	52	0,0	14	36,5
82	BR KLASSIK	Öffentl.-rechtl.	7	0,0	5	0,0	-2	-26,0
83	KLASSIK RADIO BERLIN	Sonstige Private	39	0,0			-39	-100,0
84	KLASSIK RADIO NATIONAL	Sonstige Private	1.599	1,1			-1.599	-100,0
	Private		114.758	77,6	136.917	78,4	22.159	19,3
	Öffentlich-Rechtliche		33.211	22,4	37.830	21,6	4.619	13,9
	Radio Gesamt		147.969	100,0	174.747	100,0	26.778	18,1

Entwicklung der Radioangebote

Januar - Januar 2024/2025 sortiert nach Tsek. 2025

	Sender	Senderfamilie	2024	MA%	2025	MA%	+/- TSEK	+/- %
1	RADIO 21	RMS	273	5,1	242	4,1	-31	-11,4
2	RADIO KOMBI BADEN-WUERTT.	RMS	152	2,8	193	3,2	41	27,1
3	ROCKLAND RADIO	RMS	198	3,7	173	2,9	-25	-12,8
4	104.6 RTL	RMS	150	2,8	158	2,6	8	5,5
5	ROCK ANTENNE HAMBURG	RMS	119	2,2	152	2,6	33	27,7
6	105,5 SPREERADIO	RMS	136	2,5	140	2,3	4	3,1
7	BERLINER RUNDFUNK 91!4	RMS	127	2,4	139	2,3	12	9,7
8	BB RADIO	RMS	116	2,2	138	2,3	22	19,0
9	RADIO HAMBURG	RMS	113	2,1	130	2,2	17	14,9
10	HAMBURG ZWEI	RMS	109	2,0	129	2,2	20	18,0
11	HIT RADIO FFH	RMS	113	2,1	128	2,1	15	12,8
12	80ER-RADIO HARMONY	RMS	109	2,0	125	2,1	16	15,0
13	94'3 R.S. 2	RMS	108	2,0	123	2,1	15	14,1
14	PLANET RADIO	RMS	106	2,0	118	2,0	12	11,0
15	ANTENNE THUERINGEN	RMS	110	2,1	115	1,9	5	4,5

Entwicklung der Radioangebote

Januar - Januar 2024/2025 sortiert nach Tsek. 2025

	Sender	Senderfamilie	2024	MA%	2025	MA%	+/- TSEK	+/- %
16	RADIO BROCKEN	RMS	84	1,6	112	1,9	28	33,3
17	ANTENNE NIEDERSACHSEN	RMS	91	1,7	111	1,9	21	23,0
18	ANTENNE BAYERN	RMS	112	2,1	111	1,9	-2	-1,4
19	SUNSHINE LIVE	RMS	81	1,5	110	1,8	30	36,6
20	R.SH RADIO SCHLESWIG-HOLSTEIN	RMS	77	1,4	107	1,8	29	37,7
21	STAR FM 87.9	RMS	100	1,9	106	1,8	7	7,0
22	RADIO PSR	RMS	77	1,4	98	1,6	21	27,4
23	RADIO BOB! ROCKT SH	RMS	81	1,5	96	1,6	16	19,3
24	LANDESWELLE THUERINGEN	RMS	81	1,5	96	1,6	15	18,5
25	98 8 KISS FM	RMS	88	1,6	90	1,5	2	2,8
26	R.SA	RMS	66	1,2	89	1,5	23	34,1
27	RADIO SAW	RMS	83	1,6	86	1,4	3	4,0
28	JAM FM NEW MUSIC RADIO	RMS	76	1,4	85	1,4	9	11,4
29	BIGFM DEUTSCHLA. BIGGSTE BEATS	RMS	75	1,4	84	1,4	9	12,6
30	RADIO BOB!	RMS	70	1,3	83	1,4	13	19,0

Entwicklung der Radioangebote

Januar - Januar 2024/2025 sortiert nach Tsek. 2025

	Sender	Senderfamilie	2024	MA%	2025	MA%	+/- TSEK	+/- %
31	89.0 RTL	RMS	66	1,2	83	1,4	17	26,0
32	ENERGY SACHSEN	RMS	63	1,2	82	1,4	20	31,1
33	DELTA RADIO	RMS	65	1,2	82	1,4	17	26,9
34	RPR1.	RMS	78	1,5	80	1,3	3	3,4
35	80S80S RADIO	RMS	68	1,3	80	1,3	13	18,5
36	RADIO NRW	RMS	61	1,1	75	1,3	15	24,6
37	RADIO FFN	Sonstige Private	58	1,1	73	1,2	16	27,0
38	RADIO SALUE	Sonstige Private	63	1,2	70	1,2	6	10,2
39	WDR 2	Öffentl.-rechtl.	55	1,0	64	1,1	8	15,0
40	NDR 2	Öffentl.-rechtl.	55	1,0	61	1,0	6	11,3
41	ENERGY BERLIN	RMS	38	0,7	60	1,0	22	59,2
42	RTL RADIO	RMS	53	1,0	59	1,0	6	11,1
43	HR 3	Öffentl.-rechtl.	49	0,9	59	1,0	10	19,7
44	SR 1	Öffentl.-rechtl.	49	0,9	56	0,9	7	13,7
45	BREMEN VIER	Öffentl.-rechtl.	50	0,9	56	0,9	6	11,9

Entwicklung der Radioangebote

Januar - Januar 2024/2025 sortiert nach Tsek. 2025

	Sender	Senderfamilie	2024	MA%	2025	MA%	+/- TSEK	+/- %
46	HITRADIO RTL SACHSEN	RMS	38	0,7	52	0,9	14	37,5
47	SACHSEN FUNKPAKET	RMS	38	0,7	52	0,9	14	37,5
48	BAYERN FUNKPAKET	RMS	41	0,8	51	0,9	10	23,1
49	BAYERN 3	Öffentl.-rechtl.	46	0,9	50	0,8	4	8,3
50	BREMEN NEXT	Öffentl.-rechtl.	44	0,8	49	0,8	5	11,1
51	HR 1	Öffentl.-rechtl.	36	0,7	49	0,8	13	34,4
52	ENERGY HAMBURG	RMS	38	0,7	48	0,8	11	28,4
53	ENERGY MUENCHEN	RMS	38	0,7	48	0,8	11	28,4
54	ENERGY NUERNBERG	RMS	38	0,7	48	0,8	11	28,4
55	SWR 1 BW	Öffentl.-rechtl.	45	0,8	48	0,8	3	6,2
56	MDR JUMP	Öffentl.-rechtl.	41	0,8	45	0,7	4	8,6
57	BREMEN EINS	Öffentl.-rechtl.	40	0,7	45	0,7	5	12,0
58	RADIOEINS	Öffentl.-rechtl.	43	0,8	44	0,7	1	3,2
59	WESTFUNK KOMBI RUHR	RMS	52	1,0	44	0,7	-8	-16,3
60	SR 3 SAARLANDWELLE	Öffentl.-rechtl.	36	0,7	42	0,7	6	16,1

Entwicklung der Radioangebote

Januar - Januar 2024/2025 sortiert nach Tsek. 2025

	Sender	Senderfamilie	2024	MA%	2025	MA%	+/- TSEK	+/- %
61	YOU FM	Öffentl.-rechtl.	37	0,7	40	0,7	3	9,5
62	1 LIVE	Öffentl.-rechtl.	38	0,7	40	0,7	2	5,6
63	ENERGY BREMEN	Sonstige Private	42	0,8	40	0,7	-2	-4,5
64	SWR 1 RP	Öffentl.-rechtl.	31	0,6	35	0,6	4	12,9
65	BAYERN 1	Öffentl.-rechtl.	31	0,6	35	0,6	4	11,5
66	RHEINLAND KOMBI KOELN	RMS	28	0,5	32	0,5	5	16,2
67	FUNK KOMBI WEST	RMS	29	0,5	32	0,5	3	11,0
68	MDR 1	Öffentl.-rechtl.	27	0,5	31	0,5	4	14,2
69	FUNK KOMBI OWL PLUS	RMS	31	0,6	31	0,5	0	0,3
70	SWR 3	Öffentl.-rechtl.	28	0,5	30	0,5	3	9,5
71	SWR 4 BW	Öffentl.-rechtl.	29	0,5	30	0,5	1	3,7
72	FRITZ	Öffentl.-rechtl.	31	0,6	30	0,5	-1	-1,8
73	HR 4	Öffentl.-rechtl.	22	0,4	29	0,5	7	31,2
74	ANTENNE BRANDENBURG	Öffentl.-rechtl.	26	0,5	28	0,5	1	5,3
75	RADIO BOLLERWAGEN	Sonstige Private	21	0,4	25	0,4	4	21,0

Entwicklung der Radioangebote

Januar - Januar 2024/2025 sortiert nach Tsek. 2025

	Sender	Senderfamilie	2024	MA%	2025	MA%	+/- TSEK	+/- %
76	SWR 4 RP	Öffentl.-rechtl.	24	0,4	24	0,4	0	1,6
77	RBB 88,8	Öffentl.-rechtl.	34	0,6	15	0,3	-19	-56,1
78	RBB24 INFORADIO	Öffentl.-rechtl.	9	0,2	8	0,1	-1	-8,6
79	HR INFO	Öffentl.-rechtl.	6	0,1	5	0,1	-1	-10,8
80	BR24	Öffentl.-rechtl.	5	0,1	4	0,1	-1	-26,3
81	BAYERN 2	Öffentl.-rechtl.	2	0,0	2	0,0	0	28,3
82	BR KLASSIK	Öffentl.-rechtl.	1	0,0	1	0,0	0	-18,9
83	KLASSIK RADIO BERLIN	Sonstige Private	10	0,2			-10	-100,0
84	KLASSIK RADIO NATIONAL	Sonstige Private	44	0,8			-44	-100,0
	Private		4.378	81,9	4.919	82,4	541	12,3
	Öffentlich-Rechtliche		971	18,1	1.054	17,6	84	8,6
	Radio Gesamt		5.349	100,0	5.973	100,0	624	11,7

Entwicklung der Radioangebote

Januar 2024/2025 sortiert nach TEUR 2025

	Sender	Senderfamilie	2024	MA%	2025	MA%	+/- TEUR	+/- %
1	RADIO NRW	RMS	10.858	7,3	15.130	8,7	4.272	39,3
2	RADIO KOMBI BADEN-WUERTT.	RMS	9.814	6,6	11.323	6,5	1.510	15,4
3	RADIO BOB!	RMS	5.484	3,7	7.358	4,2	1.874	34,2
4	ANTENNE BAYERN	RMS	7.524	5,1	7.287	4,2	-237	-3,1
5	HIT RADIO FFH	RMS	4.885	3,3	6.561	3,8	1.676	34,3
6	BAYERN FUNKPAKET	RMS	4.541	3,1	5.829	3,3	1.287	28,3
7	SUNSHINE LIVE	RMS	3.394	2,3	5.084	2,9	1.690	49,8
8	WDR 2	Öffentl.-rechtl.	4.714	3,2	5.063	2,9	349	7,4
9	BIGFM DEUTSCHLA. BIGGSTE BEATS	RMS	3.322	2,2	4.964	2,8	1.642	49,4
10	1 LIVE	Öffentl.-rechtl.	3.979	2,7	4.957	2,8	978	24,6
11	RADIO 21	RMS	5.042	3,4	4.749	2,7	-294	-5,8
12	RADIO HAMBURG	RMS	3.788	2,6	4.435	2,5	646	17,1
13	RADIO FFN	Sonstige Private	3.181	2,1	4.408	2,5	1.227	38,6
14	BAYERN 3	Öffentl.-rechtl.	3.192	2,2	3.795	2,2	603	18,9
15	NDR 2	Öffentl.-rechtl.	3.394	2,3	3.627	2,1	233	6,9

Entwicklung der Radioangebote

Januar 2024/2025 sortiert nach TEUR 2025

	Sender	Senderfamilie	2024	MA%	2025	MA%	+/- TEUR	+/- %
16	BAYERN 1	Öffentl.-rechtl.	2.879	1,9	3.551	2,0	672	23,4
17	R.SH RADIO SCHLESWIG-HOLSTEIN	RMS	2.451	1,7	3.211	1,8	760	31,0
18	ANTENNE NIEDERSACHSEN	RMS	2.682	1,8	3.014	1,7	332	12,4
19	RPR1.	RMS	2.680	1,8	2.781	1,6	102	3,8
20	SWR 3	Öffentl.-rechtl.	2.488	1,7	2.730	1,6	243	9,8
21	80S80S RADIO	RMS	1.362	0,9	2.442	1,4	1.079	79,2
22	BB RADIO	RMS	2.113	1,4	2.408	1,4	295	13,9
23	ROCKLAND RADIO	RMS	2.610	1,8	2.383	1,4	-227	-8,7
24	BERLINER RUNDFUNK 91!4	RMS	2.000	1,4	2.273	1,3	273	13,6
25	RADIO SAW	RMS	2.186	1,5	2.249	1,3	63	2,9
26	RHEINLAND KOMBI KOELN	RMS	1.864	1,3	2.223	1,3	359	19,3
27	89.0 RTL	RMS	1.608	1,1	2.216	1,3	608	37,8
28	104.6 RTL	RMS	2.092	1,4	2.036	1,2	-57	-2,7
29	PLANET RADIO	RMS	1.712	1,2	2.034	1,2	322	18,8
30	JAM FM NEW MUSIC RADIO	RMS	1.427	1,0	1.987	1,1	560	39,2

Entwicklung der Radioangebote

Januar 2024/2025 sortiert nach TEUR 2025

	Sender	Senderfamilie	2024	MA%	2025	MA%	+/- TEUR	+/- %
31	RADIO PSR	RMS	1.741	1,2	1.897	1,1	156	9,0
32	WESTFUNK KOMBI RUHR	RMS	1.739	1,2	1.851	1,1	113	6,5
33	ANTENNE THUERINGEN	RMS	1.717	1,2	1.805	1,0	88	5,1
34	FUNK KOMBI WEST	RMS	1.589	1,1	1.787	1,0	198	12,4
35	MDR 1	Öffentl.-rechtl.	1.396	0,9	1.779	1,0	384	27,5
36	HR 3	Öffentl.-rechtl.	1.499	1,0	1.748	1,0	250	16,7
37	ROCK ANTENNE HAMBURG	RMS	918	0,6	1.643	0,9	725	78,9
38	MDR JUMP	Öffentl.-rechtl.	1.280	0,9	1.558	0,9	278	21,7
39	RADIO BROCKEN	RMS	1.107	0,7	1.448	0,8	342	30,9
40	94'3 R.S. 2	RMS	1.200	0,8	1.435	0,8	235	19,6
41	RTL RADIO	RMS	1.795	1,2	1.413	0,8	-383	-21,3
42	SWR 1 BW	Öffentl.-rechtl.	1.263	0,9	1.388	0,8	125	9,9
43	RADIO BOB! ROCKT SH	RMS	1.155	0,8	1.215	0,7	60	5,2
44	FUNK KOMBI OWL PLUS	RMS	1.080	0,7	1.156	0,7	77	7,1
45	80ER-RADIO HARMONY	RMS	534	0,4	1.133	0,6	599	112,0

Entwicklung der Radioangebote

Januar 2024/2025 sortiert nach TEUR 2025

	Sender	Senderfamilie	2024	MA%	2025	MA%	+/- TEUR	+/- %
46	HR 1	Öffentl.-rechtl.	806	0,5	1.077	0,6	271	33,6
47	98 8 KISS FM	RMS	900	0,6	1.059	0,6	159	17,7
48	105,5 SPREERADIO	RMS	1.040	0,7	1.039	0,6	0	0,0
49	STAR FM 87.9	RMS	1.010	0,7	1.028	0,6	18	1,8
50	ENERGY SACHSEN	RMS	847	0,6	913	0,5	66	7,8
51	SACHSEN FUNKPAKET	RMS	618	0,4	849	0,5	231	37,5
52	RADIO BOLLERWAGEN	Sonstige Private	200	0,1	841	0,5	641	319,9
53	DELTA RADIO	RMS	712	0,5	823	0,5	111	15,5
54	LANDESWELLE THUERINGEN	RMS	619	0,4	755	0,4	136	21,9
55	HAMBURG ZWEI	RMS	554	0,4	746	0,4	192	34,6
56	RADIOEINS	Öffentl.-rechtl.	658	0,4	735	0,4	77	11,7
57	R.SA	RMS	821	0,6	718	0,4	-103	-12,6
58	SWR 4 BW	Öffentl.-rechtl.	713	0,5	714	0,4	1	0,1
59	HITRADIO RTL SACHSEN	RMS	551	0,4	653	0,4	103	18,6
60	BREMEN VIER	Öffentl.-rechtl.	571	0,4	640	0,4	69	12,0

Entwicklung der Radioangebote

Januar 2024/2025 sortiert nach TEUR 2025

	Sender	Senderfamilie	2024	MA%	2025	MA%	+/- TEUR	+/- %
61	RADIO SALUE	Sonstige Private	572	0,4	608	0,3	36	6,3
62	BREMEN EINS	Öffentl.-rechtl.	470	0,3	566	0,3	95	20,3
63	ENERGY BERLIN	RMS	306	0,2	485	0,3	179	58,5
64	HR 4	Öffentl.-rechtl.	413	0,3	476	0,3	64	15,4
65	YOU FM	Öffentl.-rechtl.	405	0,3	446	0,3	41	10,2
66	ANTENNE BRANDENBURG	Öffentl.-rechtl.	427	0,3	442	0,3	15	3,5
67	SWR 1 RP	Öffentl.-rechtl.	382	0,3	418	0,2	36	9,4
68	FRITZ	Öffentl.-rechtl.	382	0,3	384	0,2	3	0,7
69	ENERGY BREMEN	Sonstige Private	425	0,3	383	0,2	-42	-9,8
70	BREMEN NEXT	Öffentl.-rechtl.	371	0,3	379	0,2	8	2,1
71	ENERGY MUENCHEN	RMS	371	0,3	372	0,2	1	0,4
72	SR 1	Öffentl.-rechtl.	295	0,2	327	0,2	32	10,8
73	SWR 4 RP	Öffentl.-rechtl.	243	0,2	277	0,2	34	13,9
74	SR 3 SAARLANDWELLE	Öffentl.-rechtl.	212	0,1	267	0,2	54	25,6
75	ENERGY HAMBURG	RMS	193	0,1	246	0,1	53	27,3

Entwicklung der Radioangebote

Januar 2024/2025 sortiert nach TEUR 2025

	Sender	Senderfamilie	2024	MA%	2025	MA%	+/- TEUR	+/- %
76	ENERGY NUERNBERG	RMS	184	0,1	230	0,1	47	25,5
77	RBB 88,8	Öffentl.-rechtl.	461	0,3	195	0,1	-266	-57,8
78	BR24	Öffentl.-rechtl.	127	0,1	91	0,1	-36	-28,6
79	RBB24 INFORADIO	Öffentl.-rechtl.	73	0,0	76	0,0	2	3,3
80	HR INFO	Öffentl.-rechtl.	73	0,0	68	0,0	-6	-7,6
81	BAYERN 2	Öffentl.-rechtl.	38	0,0	52	0,0	14	36,5
82	BR KLASSIK	Öffentl.-rechtl.	7	0,0	5	0,0	-2	-26,0
84	KLASSIK RADIO BERLIN	Sonstige Private	39	0,0			-39	-100,0
85	KLASSIK RADIO NATIONAL	Sonstige Private	1.599	1,1			-1.599	-100,0
	Private		114.758	77,6	136.917	78,4	22.159	19,3
	Öffentlich-Rechtliche		33.211	22,4	37.830	21,6	4.619	13,9
	Radio Gesamt		147.969	100,0	174.747	100,0	26.778	18,1

Top 20 Branchen im Radio

Top 20 Branchen im Radio - Mediasplit

Januar - Januar 2025 in TEUR

Branche		Gesamt	Mediasplit							Onlin e in %
			Radio in %	TV in %	TZ in %	PZ in %	FZ in %	OOH in %	KI in %	
1	LEBENSMITTELEINZELHANDEL	209.628	14,3	18,8	39,5	1,4	0,0	16,3	0,1	9,5
2	HANDEL -WB RANGE-	117.407	18,6	63,1	2,4	1,5	0,1	7,1	0,0	7,2
3	MOEBEL + EINRICHTUNG	88.922	23,2	24,9	38,4	3,0	0,1	5,3	0,1	5,1
4	REISE-GESELLSCHAFTEN	63.371	18,9	25,6	26,5	18,9	0,0	7,6	0,0	2,5
5	PKW	65.344	16,7	66,5	6,7	5,4	0,1	0,4	0,2	3,9
6	HOTELS + GASTRONOMIE	43.794	15,2	48,6	15,4	6,9	0,1	10,3	0,3	3,2
7	HANDEL SONSTIGER	29.440	14,3	31,0	12,8	5,1	0,1	19,7	0,1	16,8
8	MOBILNETZ	38.260	10,1	56,1	3,8	7,1	0,0	13,5	0,2	9,2
9	KRAFTFAHRZEUG-MARKT -WB RANGE-	15.183	24,2	4,1	29,2	1,1	0,2	10,1	0,2	30,9
10	GLUECKSSPIEL	49.765	6,6	67,0	2,8	4,4	0,0	6,0	0,0	13,2

Top 20 Branchen im Radio - Mediasplit

Januar - Januar 2025 in TEUR

Branche		Gesamt	Mediasplit							Onlin e in %
			Radio in %	TV in %	TZ in %	PZ in %	FZ in %	OOH in %	KI in %	
11	RUBRIKEN-WERBUNG	26.711	12,2	8,6	10,6	10,2	0,5	43,8	7,6	6,4
12	01 HUSTEN- + ERKAELTUNGSMITTEL/AEMW.	38.002	8,1	74,4	0,0	13,9	1,5	1,6	0,0	0,4
13	KAUFHAEUSER	7.472	34,7	18,2	21,7	0,9	0,0	12,8	0,0	11,6
14	SCHIFFSLINIEN + -TOURISTIK	31.424	7,4	41,7	26,5	11,7	0,1	5,6	0,6	6,4
15	AUSBILDUNG	12.333	16,0	29,9	22,1	3,6	0,6	26,6	0,4	0,9
16	TV PROGRAMM	12.532	14,0	21,9	8,4	19,2	0,0	2,6	0,0	33,9
17	KOERPERSCHAFTEN	23.977	7,0	16,1	17,3	4,4	1,2	33,2	0,3	20,4
18	FREMDENVERKEHR	24.637	6,2	32,2	30,0	7,2	0,2	16,7	0,4	7,1
19	BAU-STOFFE + BAU-ZUBEHOER	10.830	14,0	28,3	31,8	3,3	3,3	7,9	0,2	11,1
20	MESSEN, AUSSTELLUNGEN, SEMINARE	10.914	12,8	6,0	41,2	11,4	17,7	9,4	0,0	1,4
	Gesamt	2.440.514	7,2	44,6	19,5	8,2	1,0	8,5	0,3	10,7

Top 20 Branchen im Radio - Marktanteile

Januar - Januar 2025 in TEUR

Branche		Gesamt	Mediasplit							Onlin e in %
			Radio in %	TV in %	TZ in %	PZ in %	FZ in %	OOH in %	KI in %	
1	LEBENSMITTELEINZELHANDEL	209.628	17,1	3,6	17,4	1,5	0,2	16,5	4,5	7,7
2	HANDEL -WB RANGE-	117.407	12,5	6,8	0,6	0,9	0,6	4,1	0,1	3,2
3	MOEBEL + EINRICHTUNG	88.922	11,8	2,0	7,2	1,3	0,2	2,3	1,0	1,7
4	REISE-GESELLSCHAFTEN	63.371	6,8	1,5	3,5	5,9	0,1	2,3	0,4	0,6
5	PKW	65.344	6,3	4,0	0,9	1,8	0,2	0,1	1,8	1,0
6	HOTELS + GASTRONOMIE	43.794	3,8	2,0	1,4	1,5	0,2	2,2	1,8	0,5
7	HANDEL SONSTIGER	29.440	2,4	0,8	0,8	0,7	0,1	2,8	0,5	1,9
8	MOBILNETZ	38.260	2,2	2,0	0,3	1,3	0,0	2,5	1,2	1,3
9	KRAFTFAHRZEUG-MARKT -WB RANGE-	15.183	2,1	0,1	0,9	0,1	0,1	0,7	0,5	1,8
10	GLUECKSSPIEL	49.765	1,9	3,1	0,3	1,1	0,0	1,4	0,0	2,5

Top 20 Branchen im Radio - Marktanteile

Januar - Januar 2025 in TEUR

Branche		Gesamt	Mediasplit							Onlin e in %
			Radio in %	TV in %	TZ in %	PZ in %	FZ in %	OOH in %	KI in %	
11	RUBRIKEN-WERBUNG	26.711	1,9	0,2	0,6	1,4	0,5	5,7	32,4	0,7
12	01 HUSTEN- + ERKAELTUNGSMITTEL/ATEMW.	38.002	1,8	2,6	0,0	2,6	2,2	0,3	0,0	0,1
13	KAUFHAEUSER	7.472	1,5	0,1	0,3	0,0	0,0	0,5	0,0	0,3
14	SCHIFFSLINIEN + -TOURISTIK	31.424	1,3	1,2	1,7	1,8	0,2	0,8	3,2	0,8
15	AUSBILDUNG	12.333	1,1	0,3	0,6	0,2	0,3	1,6	0,7	0,0
16	TV PROGRAMM	12.532	1,0	0,3	0,2	1,2	0,0	0,2	0,0	1,6
17	KOERPERSCHAFTEN	23.977	1,0	0,4	0,9	0,5	1,1	3,9	1,3	1,9
18	FREMDENVERKEHR	24.637	0,9	0,7	1,6	0,9	0,2	2,0	1,5	0,7
19	BAU-STOFFE + BAU-ZUBEHOER	10.830	0,9	0,3	0,7	0,2	1,4	0,4	0,4	0,5
20	MESSEN, AUSSTELLUNGEN, SEMINARE	10.914	0,8	0,1	0,9	0,6	7,6	0,5	0,1	0,1
	Gesamt	2.440.514	100,0	100,0	100,0	100,0	100,0	100,0	100,0	100,0

Zuordnung nach Vermarkter

Zuordnung nach Vermarkter

RMS

80s80s Radio
89.0 RTL
94'3 R.S. 2
98 8 KISS FM
104.6 RTL
105'5 SPREERADIO
ANTENNE BAYERN
ANTENNE NIEDERSACHSEN
ANTENNE THUERINGEN
BAYERN FUNKPAKET
BB RADIO
BERLINER RUNDFUNK 91!4
BIG FM HOT MUSIC RADIO
DELTA RADIO
ENERGY BERLIN
ENERGY HAMBURG
ENERGY MÜNCHEN
ENERGY NÜRNBERG
ENERGY SACHSEN
FUNK KOMBI WEST
FUNK KOMBI OWL PLUS
HAMBURG ZWEI
HARMONY.FM
HIT RADIO FFH
HITRADIO RTL SACHSEN
JAM FM national

LANDESWELLE THUERINGEN
LOKALFUNK KOMBI WESTFALEN
PLANET RADIO
RADIO 21
RADIO BOB!
RADIO BOB! ROCKT SH
RADIO BROCKEN
RADIO HAMBURG
RADIO KOMBI BADEN-WUERTT.
RADIO NRW
RADIO SAW
RADIO SCHLESWIG-HOLSTEIN
R.SA
RADIO PSR
RHEINLAND KOMBI KOELN
ROCK ANTENNE HH
ROCKLAND RADIO
RPR1.
RTL RADIO
SACHSEN FUNKPAKET
SUNSHINE LIVE
STAR FM 87.9
WESTFUNK KOMBI RUHR

Zuordnung nach Vermarkter

ARD Media

1 LIVE
ANTENNE BRANDENBURG
BR24
BAYERN 1
BAYERN 2
BAYERN 3
BR KLASSIK
BREMEN EINS
BREMEN NEXT
BREMEN VIER
ENERGY BREMEN
FRITZ
HR1
HR3
HR4

INFORADIO
MDR 1 überregional
MDR JUMP
NDR 2
RADIO BERLIN 88,8
RADIOEINS
RADIO FFN
RADIO SALUE
SR 1 EUROPAWELLE
SR 3 SAARLANDWELLE
SWR 1 BW
SWR 1 RP
SWR 3
SWR 4 BW
SWR 4 RP
WDR 2
YOU FM