

RMS Werbetrend

Juli 2024

Juli 2024



 **RMS**
Der Audiovermarkter.



Inhalt

Werbeaufwendungen nach Gattungen

- Januar - Juli 2023/2024 in TEUR Seite 5
- Juli 2023/2024 in TEUR Seite 6
- Vermarkter-Share im Radio Seite 8

Marktanteile der Gattungen

- Januar - Juli 2023/2024 in TEUR Seite 10

Marktanteile im Radio

- Januar - Juli 2023/2024 in % nach Werbeaufwendungen Seite 12
- Januar - Juli 2023/2024 in % nach Sekundenvolumen Seite 12

Entwicklung der Radiosender

- Januar - Juli 2023/2024 sortiert nach TEUR 2024 Seite 14
- Januar - Juli 2023/2024 sortiert nach TSec. 2024 Seite 20



Inhalt

Top 20 Branchen im Radio

Januar - Juli 2023/2024 in TEUR

- Mediasplit Seite 27
- Marktanteile Seite 29

Zuordnung nach Vermarkter

- RMS Seite 32
- ARD Media Seite 33

Werbeaufwendungen nach Gattungen

Werbeaufwendungen nach Gattungen

Januar - Juli 2023/2024 in TEUR

Mediengattungen	Medienuntergattungen	2023	MA %	2024	MA%	+/- TEUR	+/- %
Tageszeitungen	Tageszeitungen	2.964.258	17,0	3.195.884	16,8	231.626	7,8
Publikumszeitschriften	Publikumszeitschriften	1.442.701	8,3	1.352.179	7,1	-90.523	-6,3
Fachzeitschriften	Fachzeitschriften	250.789	1,4	234.221	1,2	-16.568	-6,6
Fernsehen	Fernsehen	7.907.487	45,4	8.777.155	46,2	869.668	11,0
Radio	Radio	1.024.787	5,9	1.134.659	6,0	109.872	10,7
Out Of Home	Plakat	965.969	5,5	1.091.898	5,7	125.928	13,0
	Ambient Media	25.390	0,1	27.708	0,1	2.318	9,1
	AT-Retail-Media	146.735	0,8	164.618	0,9	17.883	12,2
	Transport Media	310.329	1,8	482.662	2,5	172.333	55,5
Kino	Kino	60.234	0,3	52.546	0,3	-7.688	-12,8
Online	Desktop	1.422.349	8,2	1.553.452	8,2	131.103	9,2
	Mobile	898.684	5,2	937.584	4,9	38.900	4,3
Gesamt		17.419.714	100,0	19.004.566	100,0	1.584.852	9,1

Quelle: Nielsen Media Germany - Basis stellt der unbereinigte Nielsen Werbetrend - Ausschließliche Betrachtung der oben genannten Gattungen

Werbeaufwendungen nach Gattungen

Juli 2023/2024 in TEUR

Mediengattungen	Medienuntergattungen	2023	MA %	2024	MA%	+/- TEUR	+/- %
Tageszeitungen	Tageszeitungen	422.485	18,0	427.380	17,5	4.895	1,2
Publikumszeitschriften	Publikumszeitschriften	182.898	7,8	173.996	7,1	-8.902	-4,9
Fachzeitschriften	Fachzeitschriften	30.831	1,3	27.418	1,1	-3.413	-11,1
Fernsehen	Fernsehen	1.006.921	43,0	1.098.191	44,8	91.270	9,1
Radio	Radio	135.663	5,8	152.984	6,2	17.321	12,8
Out Of Home	Plakat	140.644	6,0	143.981	5,9	3.337	2,4
	Ambient Media	3.089	0,1	3.076	0,1	-13	-0,4
	AT-Retail-Media	22.488	1,0	22.978	0,9	490	2,2
	Transport Media	52.806	2,3	76.531	3,1	23.725	44,9
Kino	Kino	13.694	0,6	8.357	0,3	-5.337	-39,0
Online	Desktop	192.997	8,2	191.239	7,8	-1.759	-0,9
	Mobile	137.375	5,9	122.753	5,0	-14.622	-10,6
Gesamt		2.341.890	100,0	2.448.884	100,0	106.994	4,6

Quelle: Nielsen Media Germany - Basis stellt der unbereinigte Nielsen Werbetrend - Ausschließliche Betrachtung der oben genannten Gattungen

Vermarkter-Share im Radio

Vermarkterzuordnung im Radio gemäß NMR

Aktueller Monat Juni und kumuliert Januar - Juli 2024 in TEUR

Juli 2023/2024 in TEUR

Vermarkter	2023	MA %	2024	MA %	+/- TEUR	+/- %
RMS	101.406	4,3	115.230	4,7	13.825	13,6
ARD Media	32.336	1,4	37.754	1,5	5.418	16,8
Radio Gesamt	135.663	5,8	152.984	6,2	17.321	12,8

Januar - Juli 2023/2024 in TEUR

Vermarkter	2023	MA %	2024	MA %	+/- TEUR	+/- %
RMS	759.002	4,4	841.853	4,4	82.851	10,9
ARD Media	251.893	1,4	285.689	1,5	33.795	13,4
Radio Gesamt	1.024.787	5,9	1.134.659	6,0	109.872	10,7

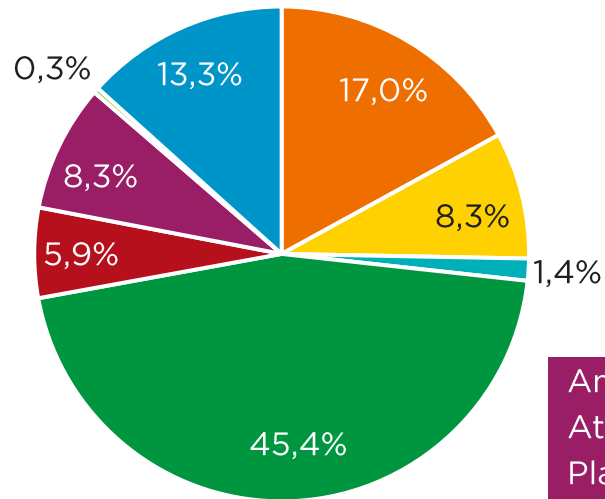
Marktanteile der Gattungen

Marktanteile der Gattungen

Januar - Juli 2023/2024 in TEUR

2023

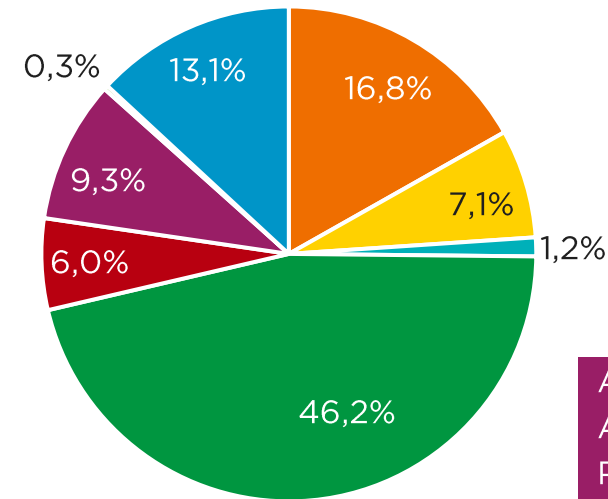
■ TZ ■ PZ ■ FZ ■ TV ■ Radio ■ OOH ■ Kino ■ Online



Ambient Media	0,1%
At-Retail-Media	0,8%
Plakat	5,5%
Transport Media	1,8%
Desktop	8,2%
Mobile	5,2%

2024

■ TZ ■ PZ ■ FZ ■ TV ■ Radio ■ OOH ■ Kino ■ Online



Ambient Media	0,1%
At-Retail-Media	0,9%
Plakat	2,5%
Transport Media	0,3%
Desktop	8,2%
Mobile	4,9%

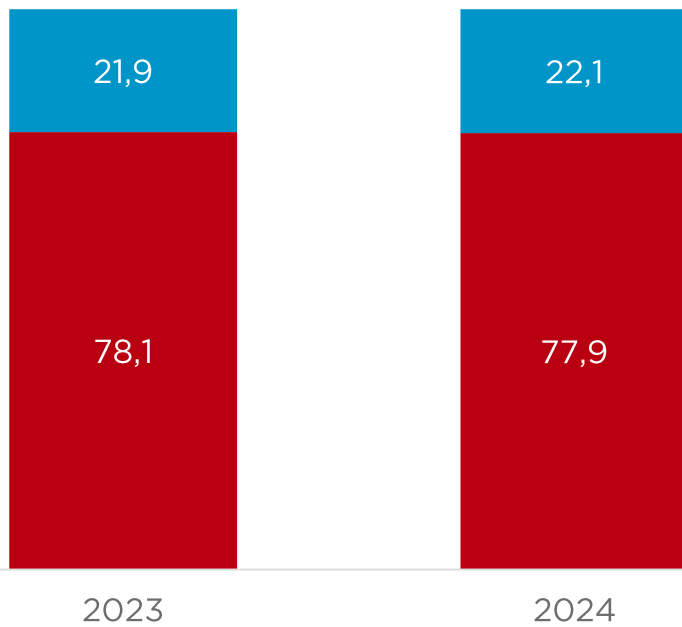
Marktanteile im Radio

Marktanteile im Radio

Januar - Juli 2023/2024

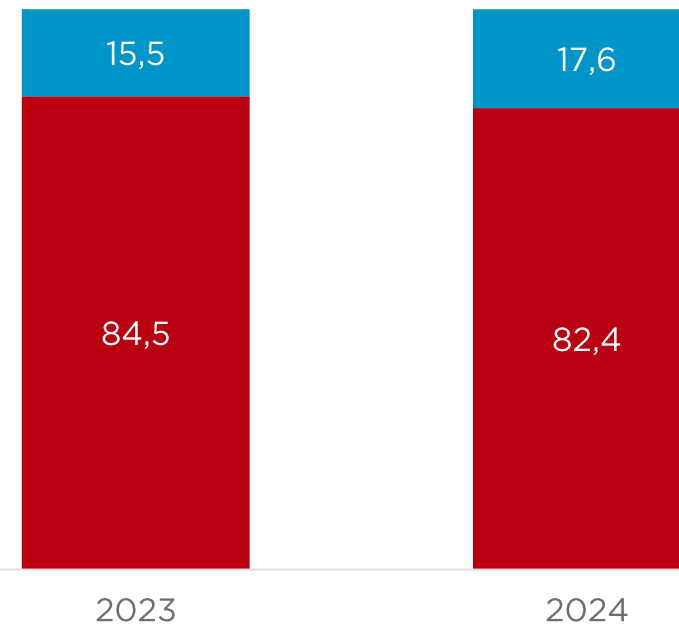
Nach Werbeaufwendungen

■ Private ■ Öffentlich-Rechtliche



Nach Sekundenvolumen

■ Private ■ Öffentlich-Rechtliche



Entwicklung der Radioangebote

Entwicklung der Radioangebote

Januar - Juli 2023/2024 sortiert nach TEUR 2024

	Sender	Senderfamilie	2023	MA%	2024	MA%	+/- TEUR	+/- %
1	RADIO NRW	RMS	76.484	7,5	86.178	7,6	9.695	12,7
2	RADIO KOMBI BADEN-WUERTT.	RMS	66.780	6,5	75.099	6,6	8.319	12,5
3	ANTENNE BAYERN	RMS	52.693	5,1	57.494	5,1	4.802	9,1
4	RADIO BOB!	RMS	21.871	2,1	43.693	3,9	21.822	99,8
5	HIT RADIO FFH	RMS	38.952	3,8	37.883	3,3	-1.070	-2,7
6	BAYERN FUNKPAKET	RMS	35.087	3,4	35.305	3,1	218	0,6
7	WDR 2	Öffentl.-rechtl.	33.954	3,3	35.181	3,1	1.226	3,6
8	RADIO 21	RMS	22.894	2,2	31.522	2,8	8.628	37,7
9	1 LIVE	Öffentl.-rechtl.	26.812	2,6	29.958	2,6	3.145	11,7
10	RADIO HAMBURG	RMS	26.812	2,6	28.233	2,5	1.421	5,3
11	SUNSHINE LIVE	RMS	8.296	0,8	26.937	2,4	18.641	224,7
12	BIGFM DEUTSCHLA. BIGGSTE BEATS	RMS	25.031	2,4	25.559	2,3	528	2,1
13	RADIO FFN	Sonstige Private	20.624	2,0	25.463	2,2	4.840	23,5
14	BAYERN 3	Öffentl.-rechtl.	23.862	2,3	24.941	2,2	1.080	4,5
15	BAYERN 1	Öffentl.-rechtl.	19.556	1,9	24.578	2,2	5.023	25,7

Entwicklung der Radioangebote

Januar - Juli 2023/2024 sortiert nach TEUR 2024

	Sender	Senderfamilie	2023	MA%	2024	MA%	+/- TEUR	+/- %
16	NDR 2	Öffentl.-rechtl.	23.361	2,3	24.467	2,2	1.106	4,7
17	ANTENNE NIEDERSACHSEN	RMS	18.354	1,8	22.636	2,0	4.282	23,3
18	RPR1.	RMS	19.506	1,9	20.874	1,8	1.368	7,0
19	R.SH RADIO SCHLESWIG-HOLSTEIN	RMS	16.294	1,6	20.783	1,8	4.489	27,6
20	BB RADIO	RMS	18.961	1,9	18.764	1,7	-197	-1,0
21	SWR 3	Öffentl.-rechtl.	17.308	1,7	18.294	1,6	986	5,7
22	ROCKLAND RADIO	RMS	11.006	1,1	16.398	1,4	5.392	49,0
23	RHEINLAND KOMBI KOELN	RMS	16.219	1,6	16.287	1,4	68	0,4
24	RADIO SAW	RMS	15.976	1,6	16.107	1,4	131	0,8
25	104.6 RTL	RMS	13.812	1,3	15.667	1,4	1.855	13,4
26	BERLINER RUNDFUNK 91!4	RMS	14.851	1,4	15.324	1,4	473	3,2
27	RADIO PSR	RMS	10.815	1,1	14.325	1,3	3.510	32,5
28	ANTENNE THUERINGEN	RMS	12.798	1,2	13.519	1,2	721	5,6
29	89.0 RTL	RMS	12.642	1,2	13.377	1,2	735	5,8
30	RTL RADIO	RMS	13.201	1,3	13.213	1,2	12	0,1

Entwicklung der Radioangebote

Januar - Juli 2023/2024 sortiert nach TEUR 2024

	Sender	Senderfamilie	2023	MA%	2024	MA%	+/- TEUR	+/- %
31	PLANET RADIO	RMS	12.163	1,2	12.922	1,1	759	6,2
32	WESTFUNK KOMBI RUHR	RMS	16.862	1,6	12.852	1,1	-4.010	-23,8
33	MDR 1	Öffentl.-rechtl.	10.362	1,0	11.914	1,1	1.552	15,0
34	FUNK KOMBI OWL PLUS	RMS	12.281	1,2	11.008	1,0	-1.274	-10,4
35	FUNK KOMBI WEST	RMS	11.716	1,1	10.958	1,0	-758	-6,5
36	HR 3	Öffentl.-rechtl.	8.435	0,8	10.820	1,0	2.386	28,3
37	JAM FM NEW MUSIC RADIO	RMS	12.358	1,2	10.674	0,9	-1.685	-13,6
38	80S80S RADIO	RMS	5.957	0,6	10.425	0,9	4.469	75,0
39	MDR JUMP	Öffentl.-rechtl.	7.971	0,8	9.867	0,9	1.897	23,8
40	94'3 R.S. 2	RMS	8.874	0,9	9.782	0,9	909	10,2
41	RADIO BOB! ROCKT SH	RMS	6.383	0,6	8.960	0,8	2.577	40,4
42	SWR 1 BW	Öffentl.-rechtl.	7.823	0,8	8.704	0,8	881	11,3
43	STAR FM 87.9	RMS	7.060	0,7	8.673	0,8	1.613	22,9
44	RADIO BROCKEN	RMS	7.594	0,7	8.452	0,7	858	11,3
45	105,5 SPREERADIO	RMS	8.878	0,9	8.179	0,7	-699	-7,9

Entwicklung der Radioangebote

Januar - Juli 2023/2024 sortiert nach TEUR 2024

	Sender	Senderfamilie	2023	MA%	2024	MA%	+/- TEUR	+/- %
46	ROCK ANTENNE HAMBURG	RMS	8.764	0,9	7.508	0,7	-1.256	-14,3
47	ENERGY SACHSEN	RMS	4.896	0,5	7.199	0,6	2.303	47,0
48	KLASSIK RADIO NATIONAL	Sonstige Private	13.373	1,3	6.918	0,6	-6.455	-48,3
49	R.SA	RMS	4.146	0,4	6.615	0,6	2.469	59,6
50	98 8 KISS FM	RMS	6.801	0,7	6.500	0,6	-301	-4,4
51	HR 1	Öffentl.-rechtl.	4.735	0,5	6.150	0,5	1.416	29,9
52	DELTA RADIO	RMS	4.018	0,4	5.549	0,5	1.531	38,1
53	LANDESWELLE THUERINGEN	RMS	3.447	0,3	5.055	0,4	1.608	46,7
54	SACHSEN FUNKPAKET	RMS	4.102	0,4	4.843	0,4	741	18,1
55	RADIOEINS	Öffentl.-rechtl.	4.518	0,4	4.790	0,4	272	6,0
56	RADIO SALUE	Sonstige Private	3.932	0,4	4.736	0,4	805	20,5
57	SWR 4 BW	Öffentl.-rechtl.	3.598	0,4	4.653	0,4	1.055	29,3
58	BREMEN VIER	Öffentl.-rechtl.	4.212	0,4	4.397	0,4	185	4,4
59	HITRADIO RTL SACHSEN	RMS	3.931	0,4	4.368	0,4	437	11,1
60	80ER-RADIO HARMONY	RMS	7.736	0,8	4.310	0,4	-3.425	-44,3

Entwicklung der Radioangebote

Januar - Juli 2023/2024 sortiert nach TEUR 2024

	Sender	Senderfamilie	2023	MA%	2024	MA%	+/- TEUR	+/- %
61	HAMBURG ZWEI	RMS	4.300	0,4	4.092	0,4	-208	-4,8
62	BREMEN EINS	Öffentl.-rechtl.	3.374	0,3	3.523	0,3	149	4,4
63	ENERGY BREMEN	Sonstige Private	2.737	0,3	3.247	0,3	510	18,6
64	ANTENNE BRANDENBURG	Öffentl.-rechtl.	2.050	0,2	3.122	0,3	1.072	52,3
65	HR 4	Öffentl.-rechtl.	2.771	0,3	3.051	0,3	280	10,1
66	RBB 88,8	Öffentl.-rechtl.	2.129	0,2	3.044	0,3	915	43,0
67	BREMEN NEXT	Öffentl.-rechtl.	2.341	0,2	2.899	0,3	558	23,8
68	SWR 1 RP	Öffentl.-rechtl.	2.619	0,3	2.872	0,3	253	9,7
69	FRITZ	Öffentl.-rechtl.	2.368	0,2	2.809	0,2	440	18,6
70	ENERGY MUENCHEN	RMS	7.255	0,7	2.736	0,2	-4.519	-62,3
71	YOU FM	Öffentl.-rechtl.	2.745	0,3	2.702	0,2	-42	-1,5
72	SR 1	Öffentl.-rechtl.	2.105	0,2	2.237	0,2	132	6,3
73	ENERGY BERLIN	RMS	6.191	0,6	2.215	0,2	-3.976	-64,2
74	SR 3 SAARLANDWELLE	Öffentl.-rechtl.	1.621	0,2	1.711	0,2	89	5,5
75	SWR 4 RP	Öffentl.-rechtl.	1.348	0,1	1.654	0,1	307	22,7

Entwicklung der Radioangebote

Januar - Juli 2023/2024 sortiert nach TEUR 2024

	Sender	Senderfamilie	2023	MA%	2024	MA%	+/- TEUR	+/- %
76	RADIO BOLLERWAGEN	Sonstige Private	37	0,0	1.636	0,1	1.600	4344,2
77	ENERGY HAMBURG	RMS	3.833	0,4	1.440	0,1	-2.394	-62,4
78	ENERGY NUERNBERG	RMS	3.561	0,3	1.360	0,1	-2.201	-61,8
79	BR24	Öffentl.-rechtl.	1.287	0,1	821	0,1	-466	-36,2
80	RBB24 INFORADIO	Öffentl.-rechtl.	391	0,0	643	0,1	252	64,6
81	HR-INFO	Öffentl.-rechtl.	577	0,1	479	0,0	-97	-16,9
82	BAYERN 2	Öffentl.-rechtl.	260	0,0	267	0,0	6	2,4
83	KLASSIK RADIO BERLIN	Sonstige Private	518	0,1	199	0,0	-319	-61,6
84	BR KLASSIK	Öffentl.-rechtl.	72	0,0	55	0,0	-17	-23,3
85	ENERGY STUTTGART	RMS	6.561	0,6	0	0,0	-6.561	-100,0
	Private		800.223	78,1	884.054	77,9	83.831	10,5
	Öffentlich-Rechtliche		224.564	21,9	250.605	22,1	26.041	11,6
	Radio Gesamt		1.024.787	100,0	1.134.659	100,0	109.872	10,7

Entwicklung der Radioangebote

Januar - Juli 2023/2024 sortiert nach Tsek. 2024

	Sender	Senderfamilie	2023	MA%	2024	MA%	+/- TSEK	+/- %
1	RADIO 21	RMS	1.373	3,4	1.669	4,0	296	21,5
2	ROCKLAND RADIO	RMS	1.386	3,4	1.265	3,1	-121	-8,7
3	RADIO KOMBI BADEN-WUERTT.	RMS	1.201	2,9	1.190	2,9	-11	-0,9
4	104.6 RTL	RMS	1.108	2,7	1.136	2,7	28	2,6
5	BB RADIO	RMS	1.134	2,8	1.077	2,6	-58	-5,1
6	105,5 SPREERADIO	RMS	1.087	2,7	1.064	2,6	-23	-2,1
7	ROCK ANTENNE HAMBURG	RMS	1.095	2,7	999	2,4	-96	-8,8
8	BERLINER RUNDFUNK 91!4	RMS	985	2,4	990	2,4	4	0,4
9	94'3 R.S. 2	RMS	879	2,1	939	2,3	60	6,8
10	ANTENNE BAYERN	RMS	792	1,9	904	2,2	112	14,2
11	ANTENNE THUERINGEN	RMS	898	2,2	888	2,1	-10	-1,1
12	HIT RADIO FFH	RMS	846	2,1	860	2,1	14	1,6
13	RADIO HAMBURG	RMS	870	2,1	854	2,1	-16	-1,9
14	STAR FM 87.9	RMS	801	2,0	851	2,1	51	6,3
15	80ER-RADIO HARMONY	RMS	715	1,7	850	2,1	135	18,9

Entwicklung der Radioangebote

Januar - Juli 2023/2024 sortiert nach Tsek. 2024

	Sender	Senderfamilie	2023	MA%	2024	MA%	+/- TSEK	+/- %
16	HAMBURG ZWEI	RMS	863	2,1	822	2,0	-41	-4,7
17	PLANET RADIO	RMS	774	1,9	822	2,0	47	6,1
18	ANTENNE NIEDERSACHSEN	RMS	626	1,5	806	1,9	180	28,7
19	SUNSHINE LIVE	RMS	427	1,0	696	1,7	269	62,9
20	LANDESWELLE THUERINGEN	RMS	475	1,2	682	1,6	207	43,5
21	98 8 KISS FM	RMS	646	1,6	666	1,6	20	3,1
22	RADIO BROCKEN	RMS	652	1,6	665	1,6	13	2,0
23	R.SH RADIO SCHLESWIG-HOLSTEIN	RMS	480	1,2	653	1,6	173	36,0
24	RADIO PSR	RMS	456	1,1	650	1,6	194	42,6
25	RPR1.	RMS	616	1,5	623	1,5	7	1,1
26	RADIO SAW	RMS	645	1,6	618	1,5	-28	-4,3
27	RADIO BOB! ROCKT SH	RMS	455	1,1	607	1,5	152	33,3
28	JAM FM NEW MUSIC RADIO	RMS	601	1,5	601	1,4	0	0,0
29	BIGFM DEUTSCHLA. BIGGSTE BEATS	RMS	578	1,4	594	1,4	16	2,7
30	89.0 RTL	RMS	577	1,4	567	1,4	-9	-1,6

Entwicklung der Radioangebote

Januar - Juli 2023/2024 sortiert nach Tsek. 2024

	Sender	Senderfamilie	2023	MA%	2024	MA%	+/- TSEK	+/- %
31	RADIO BOB!	RMS	388	0,9	552	1,3	164	42,2
32	RADIO SALUE	Sonstige Private	490	1,2	549	1,3	59	12,0
33	80S80S RADIO	RMS	381	0,9	538	1,3	158	41,5
34	ENERGY SACHSEN	RMS	371	0,9	532	1,3	161	43,4
35	R.SA	RMS	335	0,8	531	1,3	196	58,7
36	RADIO NRW	RMS	435	1,1	499	1,2	64	14,7
37	DELTA RADIO	RMS	338	0,8	492	1,2	154	45,4
38	RADIO FFN	Sonstige Private	392	1,0	466	1,1	73	18,7
39	WDR 2	Öffentl.-rechtl.	358	0,9	426	1,0	68	19,0
40	NDR 2	Öffentl.-rechtl.	352	0,9	408	1,0	56	15,9
41	RTL RADIO	RMS	379	0,9	405	1,0	26	7,0
42	BREMEN VIER	Öffentl.-rechtl.	370	0,9	378	0,9	8	2,1
43	WESTFUNK KOMBI RUHR	RMS	374	0,9	377	0,9	3	0,8
44	HR 3	Öffentl.-rechtl.	321	0,8	373	0,9	52	16,0
45	SR 1	Öffentl.-rechtl.	343	0,8	365	0,9	22	6,5

Entwicklung der Radioangebote

Januar - Juli 2023/2024 sortiert nach Tsek. 2024

	Sender	Senderfamilie	2023	MA%	2024	MA%	+/- TSEK	+/- %
46	BAYERN 3	Öffentl.-rechtl.	330	0,8	359	0,9	29	8,9
47	BREMEN NEXT	Öffentl.-rechtl.	294	0,7	339	0,8	45	15,4
48	BAYERN FUNKPAKET	RMS	315	0,8	338	0,8	23	7,4
49	RADIOEINS	Öffentl.-rechtl.	289	0,7	335	0,8	46	15,9
50	ENERGY BREMEN	Sonstige Private	288	0,7	326	0,8	38	13,3
51	SWR 1 BW	Öffentl.-rechtl.	290	0,7	316	0,8	26	8,9
52	HITRADIO RTL SACHSEN	RMS	295	0,7	316	0,8	21	7,2
53	SACHSEN FUNKPAKET	RMS	295	0,7	315	0,8	21	7,0
54	MDR JUMP	Öffentl.-rechtl.	252	0,6	311	0,7	59	23,4
55	FUNK KOMBI OWL PLUS	RMS	362	0,9	308	0,7	-54	-15,0
56	1 LIVE	Öffentl.-rechtl.	247	0,6	295	0,7	48	19,5
57	ENERGY BERLIN	RMS	722	1,8	292	0,7	-430	-59,5
58	ENERGY HAMBURG	RMS	716	1,7	292	0,7	-424	-59,2
59	ENERGY MUENCHEN	RMS	975	2,4	292	0,7	-682	-70,0
60	ENERGY NUERNBERG	RMS	762	1,9	292	0,7	-470	-61,7

Entwicklung der Radioangebote

Januar - Juli 2023/2024 sortiert nach Tsek. 2024

	Sender	Senderfamilie	2023	MA%	2024	MA%	+/- TSEK	+/- %
61	BREMEN EINS	Öffentl.-rechtl.	281	0,7	291	0,7	9	3,3
62	HR 1	Öffentl.-rechtl.	257	0,6	288	0,7	31	12,1
63	SR 3 SAARLANDWELLE	Öffentl.-rechtl.	271	0,7	279	0,7	8	2,8
64	YOU FM	Öffentl.-rechtl.	205	0,5	255	0,6	51	24,8
65	BAYERN 1	Öffentl.-rechtl.	211	0,5	252	0,6	41	19,5
66	RBB 88,8	Öffentl.-rechtl.	186	0,5	244	0,6	58	31,4
67	RHEINLAND KOMBI KOELN	RMS	250	0,6	239	0,6	-11	-4,3
68	FRITZ	Öffentl.-rechtl.	192	0,5	235	0,6	44	22,9
69	SWR 1 RP	Öffentl.-rechtl.	210	0,5	235	0,6	25	12,0
70	MDR 1	Öffentl.-rechtl.	185	0,5	223	0,5	38	20,7
71	SWR 3	Öffentl.-rechtl.	187	0,5	210	0,5	23	12,4
72	FUNK KOMBI WEST	RMS	214	0,5	196	0,5	-18	-8,3
73	ANTENNE BRANDENBURG	Öffentl.-rechtl.	136	0,3	195	0,5	59	43,0
74	KLASSIK RADIO NATIONAL	Sonstige Private	381	0,9	192	0,5	-189	-49,5
75	SWR 4 BW	Öffentl.-rechtl.	147	0,4	187	0,5	40	27,2

Entwicklung der Radioangebote

Januar - Juli 2023/2024 sortiert nach Tsek. 2024

	Sender	Senderfamilie	2023	MA%	2024	MA%	+/- TSEK	+/- %
76	RADIO BOLLERWAGEN	Sonstige Private	3	0,0	166	0,4	163	5382,8
77	HR 4	Öffentl.-rechtl.	142	0,3	163	0,4	20	14,4
78	SWR 4 RP	Öffentl.-rechtl.	127	0,3	158	0,4	31	24,3
79	RBB24 INFORADIO	Öffentl.-rechtl.	40	0,1	76	0,2	36	91,6
80	KLASSIK RADIO BERLIN	Sonstige Private	92	0,2	49	0,1	-43	-46,5
81	HR-INFO	Öffentl.-rechtl.	50	0,1	42	0,1	-8	-15,5
82	BR24	Öffentl.-rechtl.	51	0,1	31	0,1	-19	-38,1
83	BAYERN 2	Öffentl.-rechtl.	10	0,0	11	0,0	1	9,3
84	BR KLASSIK	Öffentl.-rechtl.	8	0,0	7	0,0	-2	-19,8
85	ENERGY STUTTGART	RMS	1.027	2,5	0	0,0	-1.027	-100,0
	Private		34.622	84,5	34.163	82,4	-459	-1,3
	Öffentlich-Rechtliche		6.342	15,5	7.289	17,6	946	14,9
	Radio Gesamt		40.964	100,0	41.451	100,0	488	1,2

Top 20 Branchen im Radio

Top 20 Branchen im Radio - Mediasplit

Januar - Juli 2023/2024 in TEUR

			Mediasplit							
Branche		Gesamt	Radio in %	TV in %	TZ in %	PZ in %	FZ in %	OOH in %	KI in %	Online in %
1	LEBENSMITTELEINZELHANDEL	1.235.968	17,7	22,3	43,0	1,5	0,0	8,0	0,1	7,4
2	MOEBEL + EINRICHTUNG	550.465	20,2	32,9	29,7	3,3	0,2	7,2	0,2	6,3
3	PKW	537.503	15,2	54,4	9,1	5,4	0,3	2,4	0,2	13,0
4	HANDEL -WB RANGE-	525.637	8,3	53,9	6,1	2,5	0,2	6,2	0,1	22,8
5	HOTELS + GASTRONOMIE	302.291	12,3	44,1	15,5	4,8	0,2	18,0	0,4	4,6
6	MOBILNETZ	281.119	12,7	59,8	3,9	3,4	0,0	10,3	0,4	9,4
7	HANDEL SONSTIGER	196.756	17,2	27,9	18,5	4,4	0,2	16,9	0,2	14,6
8	BAU-STOFFE + BAU-ZUBEHOER	237.693	11,7	42,1	12,6	2,3	1,8	5,7	0,2	23,7
9	KRAFTFAHRZEUG-MARKT -WB RANGE-	140.553	19,4	7,1	13,1	0,8	0,7	11,8	0,2	47,0
10	REISE-GESELLSCHAFTEN	224.185	12,1	16,7	43,9	20,8	0,2	2,6	0,1	3,6

Top 20 Branchen im Radio - Mediasplit

Januar - Juli 2023/2024 in TEUR

Branche		Gesamt	Mediasplit							Onlin e in %
			Radio in %	TV in %	TZ in %	PZ in %	FZ in %	OOH in %	KI in %	
11	KAUFHAEUSER	96.725	24,8	38,7	10,7	0,6	0,0	10,2	0,0	15,0
12	GLUECKSSPIEL	332.844	7,0	61,2	1,9	3,4	0,0	4,5	0,1	21,9
13	RUBRIKEN-WERBUNG	183.293	10,3	3,0	13,7	11,2	0,8	49,5	5,2	6,2
14	STREAMING-DIENSTE	528.467	3,2	73,9	1,0	1,9	0,0	7,1	0,2	12,8
15	FREMDENVERKEHR	164.142	9,3	31,0	31,1	5,9	0,4	12,6	0,4	9,2
16	SCHIFFSLINIEN + -TOURISTIK	100.372	12,6	21,8	30,9	15,8	0,8	9,0	0,3	8,8
17	VERSICHERUNGEN	274.783	4,6	58,1	2,0	2,4	0,9	4,8	0,4	26,8
18	TV PROGRAMM	81.368	14,6	12,5	6,9	27,9	0,0	13,4	0,2	24,5
19	KOERPERSCHAFTEN	218.857	4,7	11,2	15,8	5,3	1,1	42,2	0,7	19,0
20	DIENSTLEISTUNGEN SONSTIGE	111.109	9,2	9,0	29,3	3,5	0,6	40,1	0,6	7,8
	Gesamt	19.004.566	6,0	46,2	16,8	7,1	1,2	9,3	0,3	13,1

Top 20 Branchen im Radio - Marktanteile

Januar - Juli 2023/2024 in TEUR

Branche		Gesamt	Mediasplit							Onlin e in %
			Radio in %	TV in %	TZ in %	PZ in %	FZ in %	OOH in %	KI in %	
1	LEBENSMITTELEINZELHANDEL	1.235.968	19,3	3,1	16,6	1,3	0,2	5,6	3,0	3,7
2	MOEBEL + EINRICHTUNG	550.465	9,8	2,1	5,1	1,4	0,5	2,2	2,2	1,4
3	PKW	537.503	7,2	3,3	1,5	2,1	0,7	0,7	1,9	2,8
4	HANDEL -WB RANGE-	525.637	3,8	3,2	1,0	1,0	0,4	1,8	0,9	4,8
5	HOTELS + GASTRONOMIE	302.291	3,3	1,5	1,5	1,1	0,3	3,1	2,4	0,6
6	MOBILNETZ	281.119	3,2	1,9	0,3	0,7	0,0	1,6	2,3	1,1
7	HANDEL SONSTIGER	196.756	3,0	0,6	1,1	0,6	0,1	1,9	0,8	1,2
8	BAU-STOFFE + BAU-ZUBEHOER	237.693	2,5	1,1	0,9	0,4	1,8	0,8	0,9	2,3
9	KRAFTFAHRZEUG-MARKT -WB RANGE-	140.553	2,4	0,1	0,6	0,1	0,4	0,9	0,5	2,7
10	REISE-GESELLSCHAFTEN	224.185	2,4	0,4	3,1	3,5	0,2	0,3	0,3	0,3

Top 20 Branchen im Radio - Marktanteile

Januar - Juli 2023/2024 in TEUR

Branche		Gesamt	Mediasplit							Onlin e in %
			Radio in %	TV in %	TZ in %	PZ in %	FZ in %	OOH in %	KI in %	
11	KAUFHAEUSER	96.725	2,1	0,4	0,3	0,0	0,0	0,6	0,1	0,6
12	GLUECKSSPIEL	332.844	2,1	2,3	0,2	0,8	0,0	0,8	0,4	2,9
13	RUBRIKEN-WERBUNG	183.293	1,7	0,1	0,8	1,5	0,7	5,1	18,1	0,5
14	STREAMING-DIENSTE	528.467	1,5	4,4	0,2	0,7	0,0	2,1	2,1	2,7
15	FREMDENVERKEHR	164.142	1,3	0,6	1,6	0,7	0,3	1,2	1,3	0,6
16	SCHIFFSLINIEN + -TOURISTIK	100.372	1,1	0,2	1,0	1,2	0,3	0,5	0,6	0,4
17	VERSICHERUNGEN	274.783	1,1	1,8	0,2	0,5	1,1	0,7	2,0	3,0
18	TV PROGRAMM	81.368	1,0	0,1	0,2	1,7	0,0	0,6	0,3	0,8
19	KOERPERSCHAFTEN	218.857	0,9	0,3	1,1	0,9	1,0	5,2	2,8	1,7
20	DIENSTLEISTUNGEN SONSTIGE	111.109	0,9	0,1	1,0	0,3	0,3	2,5	1,2	0,3
	Gesamt	19.004.566	100,0	100,0	100,0	100,0	100,0	100,0	100,0	100,0

Zuordnung nach Vermarkter

Zuordnung nach Vermarkter

RMS

80s80s Radio
89.0 RTL
94'3 R.S. 2
98 8 KISS FM
104.6 RTL
105'5 SPREERADIO
ANTENNE BAYERN
ANTENNE NIEDERSACHSEN
ANTENNE THUERINGEN
BAYERN FUNKPAKET
BB RADIO
BERLINER RUNDFUNK 91!4
BIG FM HOT MUSIC RADIO
DELTA RADIO
ENERGY BERLIN
ENERGY HAMBURG
ENERGY MÜNCHEN
ENERGY NÜRNBERG
ENERGY SACHSEN
FUNK KOMBI WEST
FUNK KOMBI OWL PLUS
HAMBURG ZWEI
HARMONY.FM
HIT RADIO FFH
HITRADIO RTL SACHSEN
JAM FM national

LANDESWELLE THUERINGEN
LOKALFUNK KOMBI WESTFALEN
PLANET RADIO
RADIO 21
RADIO BOB!
RADIO BOB! ROCKT SH
RADIO BROCKEN
RADIO HAMBURG
RADIO KOMBI BADEN-WUERTT.
RADIO NRW
RADIO SAW
RADIO SCHLESWIG-HOLSTEIN
R.SA
RADIO PSR
RHEINLAND KOMBI KOELN
ROCK ANTENNE HH
ROCKLAND RADIO
RPR1.
RTL RADIO
SACHSEN FUNKPAKET
SUNSHINE LIVE
STAR FM 87.9
WESTFUNK KOMBI RUHR

Zuordnung nach Vermarkter

ARD Media

1 LIVE
ANTENNE BRANDENBURG
BR24
BAYERN 1
BAYERN 2
BAYERN 3
BR KLASSIK
BREMEN EINS
BREMEN NEXT
BREMEN VIER
ENERGY BREMEN
FRITZ
HR1
HR3
HR4

INFORADIO
MDR 1 überregional
MDR JUMP
NDR 2
RADIO BERLIN 88,8
RADIOEINS
RADIO FFN
RADIO SALUE
SR 1 EUROPAWELLE
SR 3 SAARLANDWELLE
SWR 1 BW
SWR 1 RP
SWR 3
SWR 4 BW
SWR 4 RP
WDR 2
YOU FM