

RMS

Werbetrend

März 2026

März 2026



 **RMS**
Der Audiovermarkter.



Inhalt

Werbeaufwendungen nach Gattungen

- Januar - März 2025/2026 in TEUR Seite 5
- März 2025/2026 in TEUR Seite 6
- Vermarkter-Share im Radio Seite 8

Marktanteile der Gattungen

- Januar - März 2025/2026 in % Seite 10

Marktanteile im Radio

- Januar - März 2025/2026 in % nach Werbeaufwendungen Seite 12
- Januar - März 2025/2026 in % nach Sekundenvolumen Seite 12

Entwicklung der Radiosender

- Januar - März 2025/2026 sortiert nach TEUR 2026 Seite 14
- Januar - März 2025/2026 sortiert nach Tsek. 2025 Seite 20



Inhalt

Top 20 Branchen im Radio

Januar - März 2026 in TEUR

- Mediasplit Seite 27
- Marktanteile Seite 29

Zuordnung nach Vermarkter

- RMS Seite 32
- ARD Media Seite 33

Werbeaufwendungen nach Gattungen

Werbeaufwendungen nach Gattungen

Januar – März 2025/2026 in TEUR

Mediengattungen	Medienuntergattungen	2025	MA%	2026	MA%	+/- TEUR	+/- %
Tageszeitungen	Tageszeitungen	1.448.013	17,7	1.465.515	17,7	17.502	1,2
Publikumszeitschriften	Publikumszeitschriften	547.627	6,7	541.614	6,6	-6.013	-1,1
Fachzeitschriften	Fachzeitschriften	90.608	1,1	86.277	1,0	-4.331	-4,8
Fernsehen	Fernsehen	3.680.382	45,1	3.655.821	44,2	-24.560	-0,7
Radio	Radio	515.859	6,3	499.211	6,0	-16.649	-3,2
Out Of Home	Plakat	541.239	6,6	533.919	6,5	-7.320	-1,4
	Ambient Media	9.995	0,1	8.186	0,1	-1.809	-18,1
	AT-Retail-Media	61.957	0,8	70.017	0,8	8.060	13,0
	Transport Media	182.764	2,2	198.237	2,4	15.473	8,5
Kino	Kino	24.762	0,3	25.072	0,3	310	1,3
Online	Desktop	652.949	8,0	786.881	9,5	133.932	20,5
	Mobile	411.613	5,0	391.932	4,7	-19.681	-4,8
Gesamt		8.167.768	100,0	8.262.681	100,0	94.913	1,2

Werbeaufwendungen nach Gattungen

März 2025/2026 in TEUR

Mediengattungen	Medienuntergattungen	2025	MA%	2026	MA%	+/- TEUR	+/- %
Tageszeitungen	Tageszeitungen	498.449	17,1	531.198	17,4	32.749	6,6
Publikumszeitschriften	Publikumszeitschriften	191.023	6,5	188.454	6,2	-2.569	-1,3
Fachzeitschriften	Fachzeitschriften	35.405	1,2	34.659	1,1	-746	-2,1
Fernsehen	Fernsehen	1.323.298	45,3	1.345.809	44,1	22.511	1,7
Radio	Radio	180.370	6,2	177.945	5,8	-2.425	-1,3
Out Of Home	Plakat	203.379	7,0	212.223	7,0	8.844	4,3
	Ambient Media	6.084	0,2	3.456	0,1	-2.629	-43,2
	AT-Retail-Media	19.131	0,7	24.702	0,8	5.571	29,1
	Transport Media	62.025	2,1	76.429	2,5	14.404	23,2
Kino	Kino	11.179	0,4	9.938	0,3	-1.241	-11,1
Online	Desktop	235.365	8,1	301.509	9,9	66.143	28,1
	Mobile	157.031	5,4	143.985	4,7	-13.046	-8,3
Gesamt		2.922.741	100,0	3.050.306	100,0	127.566	4,4

Vermarkter-Share im Radio

Vermarkterzuordnung im Radio gemäß NMR

Aktueller Monat **März** und kumuliert Januar - **März** 2025/2026 in TEUR

März 2025/2026 in TEUR

Vermarkter	2025	MA%	2026	MA%	+/- TEUR	+/- %
RMS	132.865	4,5	135.827	4,5	2.961	2,2
ARD Media	47.505	1,6	42.119	1,4	-5.386	-11,3
Radio Gesamt	180.370	6,2	177.945	5,8	-2.425	-1,3

Januar - März 2025/2026 in TEUR

Vermarkter	2025	MA%	2026	MA%	+/- TEUR	+/- %
RMS	382.965	4,7	377.042	4,6	-5.923	-1,5
ARD Media	132.895	1,6	122.169	1,5	-10.726	-8,1
Radio Gesamt	515.859	6,3	499.211	6,0	-16.649	-3,2

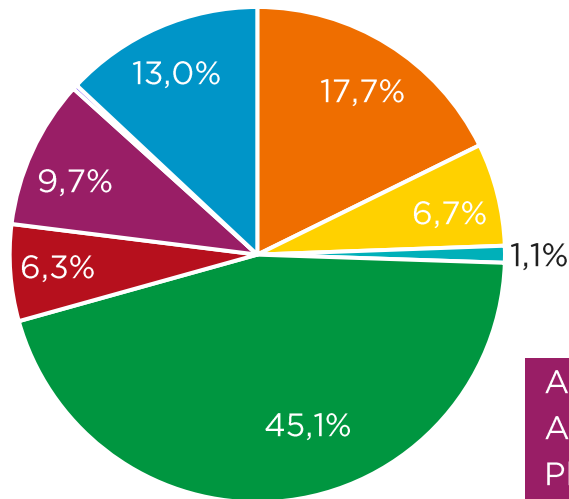
Marktanteile der Gattungen

Marktanteile der Gattungen

Januar - März 2025/2026 in TEUR

2025

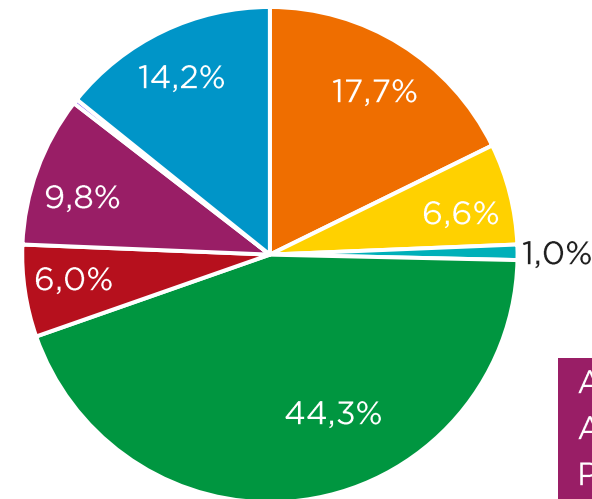
TZ PZ FZ TV Radio OOH Kino Online



Ambient Media	0,1%
At-Retail-Media	0,8%
Plakat	6,6%
Transport Media	2,2%
Desktop	8,0%
Mobile	5,0%

2026

TZ PZ FZ TV Radio OOH Kino Online



Ambient Media	0,1%
At-Retail-Media	0,8%
Plakat	6,5%
Transport Media	2,4%
Desktop	9,5%
Mobile	4,7%

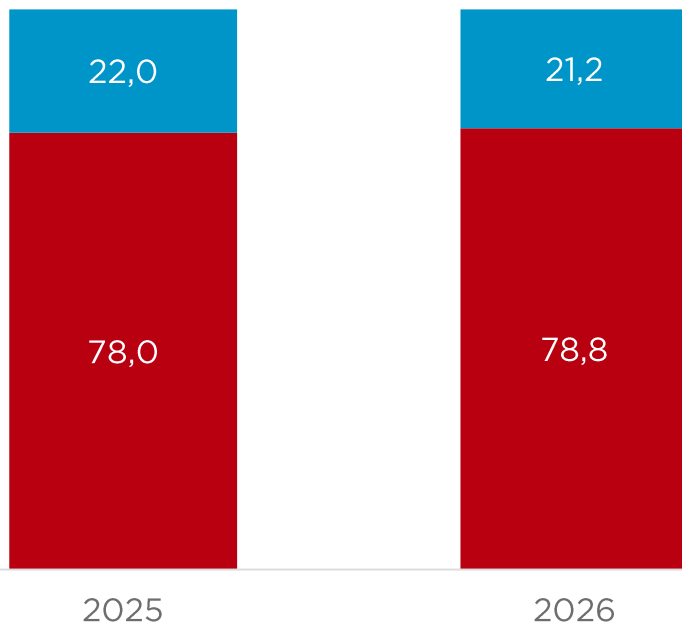
Marktanteile im Radio

Marktanteile im Radio

Januar - März 2025/2026

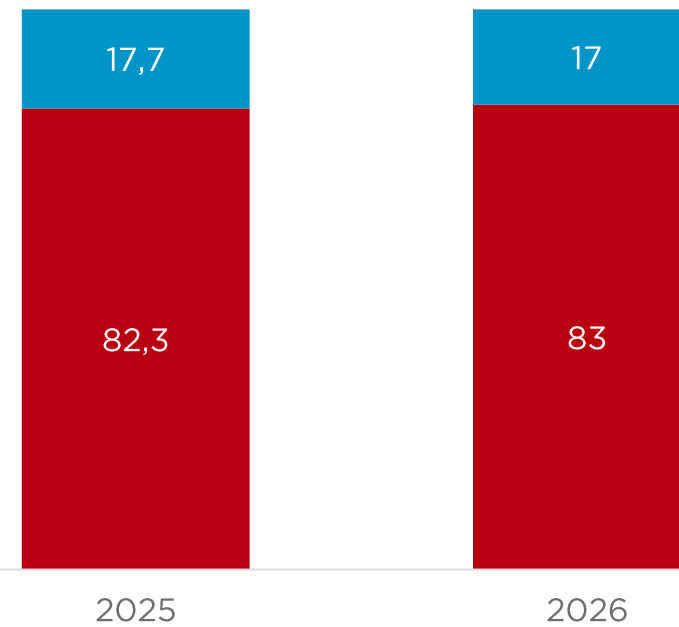
Nach Werbeaufwendungen

■ Private ■ Öffentlich-Rechtliche



Nach Sekundenvolumen

■ Private ■ Öffentlich-Rechtliche



Entwicklung der Radioangebote

Entwicklung der Radioangebote

Januar - März 2025/2026 sortiert nach TEUR 2026

	Sender	Senderfamilie	2025	MA%	2026	MA%	+/- TEUR	+/- %
1	RADIO NRW PLUS	RMS	40.442	7,8	37.321	7,5	-3.121	-7,7
2	RADIO KOMBI BADEN-WUERTT.	RMS	33.206	6,4	32.556	6,5	-650	-2,0
3	RADIO BOB!	RMS	23.381	4,5	26.973	5,4	3.592	15,4
4	ANTENNE BAYERN	RMS	21.059	4,1	18.817	3,8	-2.242	-10,6
5	HIT RADIO FFH	RMS	18.756	3,6	17.948	3,6	-808	-4,3
6	BIGFM DEUTSCHLA. BIGGSTE BEATS	RMS	14.563	2,8	16.663	3,3	2.100	14,4
7	SUNSHINE LIVE	RMS	15.292	3,0	16.119	3,2	827	5,4
8	1 LIVE	Öffentl.-rechtl.	15.335	3,0	13.821	2,8	-1.513	-9,9
9	WDR 2	Öffentl.-rechtl.	14.495	2,8	13.487	2,7	-1.008	-7,0
10	RADIO 21	RMS	13.186	2,6	12.912	2,6	-274	-2,1
11	RADIO HAMBURG	RMS	12.580	2,4	12.598	2,5	18	0,1
12	BAYERN FUNKPAKET	RMS	16.384	3,2	12.477	2,5	-3.907	-23,8
13	BAYERN 3	Öffentl.-rechtl.	11.072	2,1	11.061	2,2	-11	-0,1
14	BAYERN 1	Öffentl.-rechtl.	10.846	2,1	10.871	2,2	25	0,2
15	RADIO FFN	Sonstige Private	13.349	2,6	10.631	2,1	-2.717	-20,4

Entwicklung der Radioangebote

Januar - März 2025/2026 sortiert nach TEUR 2026

	Sender	Senderfamilie	2025	MA%	2026	MA%	+/- TEUR	+/- %
16	ANTENNE NIEDERSACHSEN	RMS	9.064	1,8	9.748	2,0	684	7,5
17	NDR 2	Öffentl.-rechtl.	10.424	2,0	9.677	1,9	-747	-7,2
18	R.SH RADIO SCHLESWIG-HOLSTEIN	RMS	9.920	1,9	9.456	1,9	-463	-4,7
19	RPR1.	RMS	8.736	1,7	9.088	1,8	352	4,0
20	80S80S RADIO	RMS	6.634	1,3	8.867	1,8	2.233	33,7
21	BB RADIO	RMS	7.448	1,4	8.133	1,6	686	9,2
22	SWR 3	Öffentl.-rechtl.	8.303	1,6	7.929	1,6	-374	-4,5
23	JAM FM NEW MUSIC RADIO	RMS	5.930	1,1	6.955	1,4	1.025	17,3
24	RADIO SAW	RMS	6.868	1,3	6.919	1,4	51	0,7
25	RHEINLAND KOMBI KOELN	RMS	7.278	1,4	6.304	1,3	-974	-13,4
26	WESTFUNK KOMBI RUHR	RMS	5.336	1,0	6.047	1,2	711	13,3
27	ROCKLAND RADIO	RMS	6.973	1,4	5.982	1,2	-990	-14,2
28	MDR 1	Öffentl.-rechtl.	5.565	1,1	5.844	1,2	279	5,0
29	PLANET RADIO	RMS	5.802	1,1	5.822	1,2	20	0,3
30	ANTENNE THUERINGEN	RMS	5.447	1,1	5.821	1,2	374	6,9

Entwicklung der Radioangebote

Januar - März 2025/2026 sortiert nach TEUR 2026

	Sender	Senderfamilie	2025	MA%	2026	MA%	+/- TEUR	+/- %
31	89.0 RTL	RMS	6.513	1,3	5.734	1,1	-778	-12,0
32	BERLINER RUNDFUNK 91!4	RMS	6.918	1,3	5.655	1,1	-1.264	-18,3
33	104.6 RTL	RMS	5.891	1,1	5.279	1,1	-612	-10,4
34	RADIO PSR	RMS	6.111	1,2	5.215	1,0	-896	-14,7
35	ROCK ANTENNE HAMBURG	RMS	4.683	0,9	5.100	1,0	417	8,9
36	MDR JUMP	Öffentl.-rechtl.	4.811	0,9	5.057	1,0	247	5,1
37	FUNK KOMBI WEST	RMS	5.485	1,1	4.781	1,0	-703	-12,8
38	RADIO BROCKEN	RMS	4.307	0,8	4.362	0,9	55	1,3
39	FUNK KOMBI OWL PLUS	RMS	4.240	0,8	4.269	0,9	29	0,7
40	RTL RADIO	RMS	3.914	0,8	4.060	0,8	146	3,7
41	HR 3	Öffentl.-rechtl.	4.888	0,9	4.050	0,8	-838	-17,1
42	RADIO BOB! ROCKT SH	RMS	3.910	0,8	3.818	0,8	-92	-2,4
43	SWR 1 BW	Öffentl.-rechtl.	4.375	0,8	3.751	0,8	-624	-14,3
44	105,5 SPREERADIO	RMS	3.126	0,6	3.516	0,7	390	12,5
45	94'3 R.S. 2	RMS	4.333	0,8	3.317	0,7	-1.016	-23,4

Entwicklung der Radioangebote

Januar - März 2025/2026 sortiert nach TEUR 2026

	Sender	Senderfamilie	2025	MA%	2026	MA%	+/- TEUR	+/- %
46	98 8 KISS FM	RMS	3.253	0,6	3.077	0,6	-175	-5,4
47	STAR FM 87.9	RMS	3.062	0,6	3.042	0,6	-20	-0,6
48	DELTA RADIO	RMS	2.594	0,5	2.995	0,6	400	15,4
49	ENERGY SACHSEN	RMS	2.789	0,5	2.882	0,6	93	3,3
50	RADIO BOLLERWAGEN	Sonstige Private	2.856	0,6	2.725	0,5	-130	-4,6
51	80ER-RADIO HARMONY	RMS	3.169	0,6	2.470	0,5	-699	-22,1
52	LANDESWELLE THUERINGEN	RMS	2.328	0,5	2.356	0,5	28	1,2
53	R.SA	RMS	2.270	0,4	2.216	0,4	-53	-2,3
54	SACHSEN FUNKPAKET	RMS	2.283	0,4	2.143	0,4	-141	-6,2
55	SWR 4 BW	Öffentl.-rechtl.	2.264	0,4	2.089	0,4	-175	-7,7
56	RADIOEINS	Öffentl.-rechtl.	2.311	0,4	2.055	0,4	-256	-11,1
57	HITRADIO RTL SACHSEN	RMS	1.773	0,3	1.950	0,4	178	10,0
58	RADIO SALUE	Sonstige Private	2.011	0,4	1.891	0,4	-120	-6,0
59	HR 1	Öffentl.-rechtl.	2.979	0,6	1.806	0,4	-1.173	-39,4
60	YOU FM	Öffentl.-rechtl.	1.316	0,3	1.792	0,4	476	36,2

Entwicklung der Radioangebote

Januar - März 2025/2026 sortiert nach TEUR 2026

	Sender	Senderfamilie	2025	MA%	2026	MA%	+/- TEUR	+/- %
61	BREMEN VIER	Öffentl.-rechtl.	1.962	0,4	1.783	0,4	-178	-9,1
62	HAMBURG ZWEI	RMS	2.108	0,4	1.657	0,3	-452	-21,4
63	BREMEN EINS	Öffentl.-rechtl.	1.677	0,3	1.404	0,3	-273	-16,3
64	ENERGY BREMEN	Sonstige Private	1.344	0,3	1.249	0,3	-95	-7,1
65	ENERGY BERLIN	RMS	1.347	0,3	1.243	0,2	-104	-7,7
66	SWR 1 RP	Öffentl.-rechtl.	1.406	0,3	1.194	0,2	-211	-15,0
67	HR 4	Öffentl.-rechtl.	1.354	0,3	1.190	0,2	-164	-12,1
68	ANTENNE BRANDENBURG	Öffentl.-rechtl.	1.276	0,2	1.086	0,2	-190	-14,9
69	ENERGY MUENCHEN	RMS	1.002	0,2	1.038	0,2	36	3,6
70	BREMEN NEXT	Öffentl.-rechtl.	1.128	0,2	1.038	0,2	-90	-8,0
71	FRITZ	Öffentl.-rechtl.	1.212	0,2	1.005	0,2	-207	-17,1
72	SR 1	Öffentl.-rechtl.	1.057	0,2	925	0,2	-132	-12,5
73	ENERGY HAMBURG	RMS	656	0,1	745	0,1	89	13,5
74	SWR 4 RP	Öffentl.-rechtl.	893	0,2	688	0,1	-205	-22,9
75	SR 3 SAARLANDWELLE	Öffentl.-rechtl.	876	0,2	685	0,1	-191	-21,8

Entwicklung der Radioangebote

Januar - März 2025/2026 sortiert nach TEUR 2026

	Sender	Senderfamilie	2025	MA%	2026	MA%	+/- TEUR	+/- %
76	ENERGY NUERNBERG	RMS	616	0,1	593	0,1	-23	-3,7
77	RBB 88,8	Öffentl.-rechtl.	497	0,1	461	0,1	-37	-7,4
78	BR24	Öffentl.-rechtl.	364	0,1	390	0,1	26	7,3
79	RBB24 INFORADIO	Öffentl.-rechtl.	276	0,1	259	0,1	-17	-6,2
80	HR INFO	Öffentl.-rechtl.	224	0,0	133	0,0	-91	-40,7
81	BAYERN 2	Öffentl.-rechtl.	131	0,0	119	0,0	-12	-9,1
82	BR KLASSIK	Öffentl.-rechtl.	17	0,0	21	0,0	4	22,6
	Private		402.525	78,0	393.539	78,8	-8.986	-2,2
	Öffentlich-Rechtliche		113.334	22,0	105.672	21,2	-7.662	-6,8
	Radio Gesamt		515.859	100,0	499.211	100,0	-16.649	-3,2

Entwicklung der Radioangebote

Januar - März 2025/2026 sortiert nach Tsek. 2026

	Sender	Senderfamilie	2025	MA%	2026	MA%	+/- TSEK	+/- %
1	RADIO 21	RMS	687	3,8	555	3,4	-132	-19,2
2	RADIO KOMBI BADEN-WUERTT.	RMS	600	3,3	549	3,4	-51	-8,4
3	ROCK ANTENNE HAMBURG	RMS	467	2,6	481	2,9	14	2,9
4	ROCKLAND RADIO	RMS	525	2,9	466	2,8	-59	-11,2
5	104.6 RTL	RMS	461	2,6	453	2,8	-8	-1,8
6	BB RADIO	RMS	430	2,4	421	2,6	-9	-2,2
7	105,5 SPREERADIO	RMS	421	2,3	417	2,5	-4	-1,0
8	ANTENNE THUERINGEN	RMS	352	2,0	370	2,3	18	5,1
9	RADIO HAMBURG	RMS	380	2,1	368	2,2	-13	-3,3
10	80ER-RADIO HARMONY	RMS	353	2,0	362	2,2	9	2,5
11	HAMBURG ZWEI	RMS	372	2,1	351	2,1	-21	-5,6
12	HIT RADIO FFH	RMS	384	2,1	345	2,1	-39	-10,1
13	BERLINER RUNDFUNK 91!4	RMS	438	2,4	336	2,1	-101	-23,1
14	RADIO BROCKEN	RMS	336	1,9	334	2,0	-2	-0,6
15	PLANET RADIO	RMS	343	1,9	329	2,0	-14	-4,1

Entwicklung der Radioangebote

Januar - März 2025/2026 sortiert nach Tsek. 2026

	Sender	Senderfamilie	2025	MA%	2026	MA%	+/- TSEK	+/- %
16	ANTENNE NIEDERSACHSEN	RMS	339	1,9	312	1,9	-27	-8,0
17	LANDESWELLE THUERINGEN	RMS	299	1,7	309	1,9	10	3,4
18	94'3 R.S. 2	RMS	368	2,1	302	1,8	-66	-17,9
19	STAR FM 87.9	RMS	322	1,8	293	1,8	-29	-9,1
20	SUNSHINE LIVE	RMS	324	1,8	291	1,8	-34	-10,4
21	RADIO PSR	RMS	303	1,7	282	1,7	-21	-7,0
22	R.SH RADIO SCHLESWIG-HOLSTEIN	RMS	319	1,8	279	1,7	-40	-12,6
23	ANTENNE BAYERN	RMS	337	1,9	273	1,7	-64	-18,9
24	RADIO BOB! ROCKT SH	RMS	302	1,7	265	1,6	-37	-12,1
25	RADIO SAW	RMS	266	1,5	257	1,6	-9	-3,5
26	98 8 KISS FM	RMS	283	1,6	251	1,5	-31	-11,1
27	JAM FM NEW MUSIC RADIO	RMS	258	1,4	244	1,5	-14	-5,4
28	R.SA	RMS	271	1,5	242	1,5	-30	-10,9
29	RPR1.	RMS	266	1,5	242	1,5	-24	-9,1
30	DELTA RADIO	RMS	252	1,4	227	1,4	-25	-10,0

Entwicklung der Radioangebote

Januar - März 2025/2026 sortiert nach Tsek. 2026

	Sender	Senderfamilie	2025	MA%	2026	MA%	+/- TSEK	+/- %
31	BIGFM DEUTSCHLA. BIGGSTE BEATS	RMS	251	1,4	227	1,4	-25	-9,9
32	RADIO BOB!	RMS	260	1,4	222	1,4	-38	-14,7
33	RADIO SALUE	Sonstige Private	232	1,3	222	1,4	-10	-4,3
34	ENERGY SACHSEN	RMS	245	1,4	216	1,3	-28	-11,6
35	80S80S RADIO	RMS	219	1,2	213	1,3	-6	-2,7
36	89.0 RTL	RMS	243	1,4	212	1,3	-30	-12,5
37	RADIO NRW PLUS	RMS	207	1,2	199	1,2	-9	-4,2
38	RTL RADIO	RMS	168	0,9	165	1,0	-3	-1,7
39	RADIO FFN	Sonstige Private	219	1,2	160	1,0	-58	-26,6
40	WDR 2	Öffentl.-rechtl.	183	1,0	158	1,0	-25	-13,7
41	NDR 2	Öffentl.-rechtl.	177	1,0	155	0,9	-22	-12,6
42	WESTFUNK KOMBI RUHR	RMS	129	0,7	148	0,9	18	14,2
43	SR 1	Öffentl.-rechtl.	174	1,0	146	0,9	-29	-16,4
44	BREMEN VIER	Öffentl.-rechtl.	170	0,9	145	0,9	-25	-14,8
45	BAYERN 3	Öffentl.-rechtl.	149	0,8	144	0,9	-5	-3,2

Entwicklung der Radioangebote

Januar - März 2025/2026 sortiert nach Tsek. 2026

	Sender	Senderfamilie	2025	MA%	2026	MA%	+/- TSEK	+/- %
46	ENERGY BERLIN	RMS	168	0,9	144	0,9	-25	-14,6
47	HR 3	Öffentl.-rechtl.	167	0,9	135	0,8	-32	-19,0
48	SWR 1 BW	Öffentl.-rechtl.	151	0,8	134	0,8	-17	-11,0
49	BAYERN FUNKPAKET	RMS	149	0,8	134	0,8	-15	-10,1
50	HITRADIO RTL SACHSEN	RMS	143	0,8	131	0,8	-13	-8,7
51	SACHSEN FUNKPAKET	RMS	143	0,8	131	0,8	-13	-8,8
52	ENERGY HAMBURG	RMS	132	0,7	125	0,8	-7	-5,4
53	ENERGY MUENCHEN	RMS	132	0,7	125	0,8	-7	-5,4
54	ENERGY NUERNBERG	RMS	132	0,7	125	0,8	-7	-5,4
55	RADIOEINS	Öffentl.-rechtl.	140	0,8	125	0,8	-15	-10,7
56	BREMEN NEXT	Öffentl.-rechtl.	144	0,8	123	0,8	-20	-14,2
57	MDR JUMP	Öffentl.-rechtl.	132	0,7	122	0,7	-10	-7,4
58	ENERGY BREMEN	Sonstige Private	134	0,7	119	0,7	-15	-11,6
59	SWR 1 RP	Öffentl.-rechtl.	117	0,7	110	0,7	-8	-6,7
60	SR 3 SAARLANDWELLE	Öffentl.-rechtl.	135	0,8	109	0,7	-26	-19,1

Entwicklung der Radioangebote

Januar - März 2025/2026 sortiert nach Tsek. 2026

	Sender	Senderfamilie	2025	MA%	2026	MA%	+/- TSEK	+/- %
61	FUNK KOMBI OWL PLUS	RMS	112	0,6	108	0,7	-4	-3,5
62	BREMEN EINS	Öffentl.-rechtl.	130	0,7	108	0,7	-23	-17,5
63	BAYERN 1	Öffentl.-rechtl.	108	0,6	105	0,6	-3	-3,1
64	HR 1	Öffentl.-rechtl.	138	0,8	104	0,6	-33	-24,3
65	1 LIVE	Öffentl.-rechtl.	126	0,7	104	0,6	-22	-17,5
66	YOU FM	Öffentl.-rechtl.	122	0,7	103	0,6	-19	-15,6
67	MDR 1	Öffentl.-rechtl.	95	0,5	100	0,6	5	5,0
68	RHEINLAND KOMBI KOELN	RMS	106	0,6	93	0,6	-13	-12,5
69	FUNK KOMBI WEST	RMS	97	0,5	85	0,5	-11	-11,6
70	SWR 3	Öffentl.-rechtl.	93	0,5	84	0,5	-8	-9,1
71	FRITZ	Öffentl.-rechtl.	95	0,5	82	0,5	-12	-12,9
72	SWR 4 BW	Öffentl.-rechtl.	95	0,5	82	0,5	-12	-13,1
73	SWR 4 RP	Öffentl.-rechtl.	78	0,4	70	0,4	-8	-9,9
74	HR 4	Öffentl.-rechtl.	80	0,4	68	0,4	-13	-15,8
75	ANTENNE BRANDENBURG	Öffentl.-rechtl.	80	0,4	65	0,4	-15	-19,2

Entwicklung der Radioangebote

Januar - März 2025/2026 sortiert nach Tsek. 2026

	Sender	Senderfamilie	2025	MA%	2026	MA%	+/- TSEK	+/- %
76	RADIO BOLLERWAGEN	Sonstige Private	83	0,5	64	0,4	-19	-22,6
77	RBB 88,8	Öffentl.-rechtl.	39	0,2	37	0,2	-1	-3,6
78	RBB24 INFORADIO	Öffentl.-rechtl.	27	0,2	29	0,2	1	4,8
79	BR24	Öffentl.-rechtl.	14	0,1	16	0,1	2	11,9
80	HR INFO	Öffentl.-rechtl.	19	0,1	15	0,1	-4	-22,6
81	BAYERN 2	Öffentl.-rechtl.	5	0,0	5	0,0	0	-8,3
82	BR KLASSIK	Öffentl.-rechtl.	2	0,0	2	0,0	0	-16,3
	Private		14.763	82,3	13.572	83,0	-1.191	-8,1
	Öffentlich-Rechtliche		3.185	17,7	2.784	17,0	-401	-12,6
	Radio Gesamt		17.948	100,0	16.356	100,0	-1.592	-8,9

Top 20 Branchen im Radio

Top 20 Branchen im Radio - Mediasplit

Januar - März 2026 in TEUR

			Mediasplit							
Branche		Gesamt	Radio in %	TV in %	TZ in %	PZ in %	FZ in %	OOH in %	KI in %	Online in %
1	LEBENSMITTELEINZELHANDEL	561.973	18,2	27,4	32,9	1,0	0,1	10,3	0,2	10,0
2	MOEBEL + EINRICHTUNG	221.204	23,0	24,3	36,0	2,9	0,1	5,9	0,0	7,6
3	PKW	219.370	14,9	51,3	8,0	5,7	0,3	1,7	0,4	17,7
4	HANDEL -WB RANGE-	225.214	13,5	56,8	3,5	1,6	0,2	8,7	0,1	15,6
5	MOBILNETZ	122.481	15,2	60,3	3,9	2,0	0,0	10,0	0,1	8,5
6	REISE-GESELLSCHAFTEN	124.552	13,8	17,2	39,2	17,9	0,3	8,8	0,1	2,7
7	HOTELS + GASTRONOMIE	166.432	8,7	53,3	14,6	5,0	0,2	11,4	0,2	6,7
8	GLUECKSSPIEL	162.720	7,0	67,7	1,6	3,6	0,0	3,9	0,0	16,1
9	HANDEL SONSTIGER	92.515	10,8	25,6	23,1	2,8	0,3	24,4	0,1	13,0
10	01 HUSTEN- + ERKAELTUNGSMITTEL/AEMW.	112.324	7,8	77,5	0,0	11,3	1,1	0,1	0,0	2,2

Top 20 Branchen im Radio - Mediasplit

Januar - März 2026 in TEUR

			Mediasplit							
Branche		Gesamt	Radio in %	TV in %	TZ in %	PZ in %	FZ in %	OOH in %	KI in %	Online in %
11	KRAFTFAHRZEUG-MARKT -WB RANGE-	79.400	10,3	40,1	11,2	0,5	0,4	7,1	0,2	30,2
12	AUSBILDUNG	44.142	15,6	20,7	11,4	2,6	1,4	46,8	0,9	0,6
13	KAUFHAEUSER	24.554	26,0	27,0	10,9	0,5	0,0	12,7	0,0	23,0
14	SCHIFFSLINIEN + -TOURISTIK	67.507	9,4	30,6	23,7	7,5	0,5	15,2	0,9	12,1
15	NUTZFAHRZEUGE	12.527	47,0	0,0	21,1	12,8	5,7	1,0	0,0	12,4
16	TV-WERBUNG	97.486	5,7	40,6	2,7	13,9	0,2	12,9	0,1	23,9
17	BAU-STOFFE + BAU-ZUBEHOER	49.894	10,4	42,8	21,0	2,5	2,4	6,5	0,1	14,4
18	FREMDEVERKEHR	78.871	6,5	32,8	33,0	4,5	0,4	13,2	0,5	9,0
19	FAHRZEUG-SERVICE	21.983	21,9	60,7	0,9	0,0	0,3	0,3	0,1	15,8
20	STREAMING-DIENSTE	194.121	2,4	61,3	1,3	4,2	0,0	10,1	0,8	19,8
	Gesamt	8.262.682	6,0	44,2	17,7	6,6	1,0	9,8	0,3	14,3

Top 20 Branchen im Radio - Marktanteile

Januar - März 2026 in TEUR

Branche		Gesamt	Mediasplit							Onlin e in %
			Radio in %	TV in %	TZ in %	PZ in %	FZ in %	OOH in %	KI in %	
1	LEBENSMITTELEINZELHANDEL	561.973	20,5	4,2	12,6	1,1	0,4	7,1	3,6	4,8
2	MOEBEL + EINRICHTUNG	221.204	10,2	1,5	5,4	1,2	0,4	1,6	0,1	1,4
3	PKW	219.370	6,5	3,1	1,2	2,3	0,9	0,5	3,7	3,3
4	HANDEL -WB RANGE-	225.214	6,1	3,5	0,5	0,7	0,4	2,4	0,8	3,0
5	MOBILNETZ	122.481	3,7	2,0	0,3	0,5	0,0	1,5	0,6	0,9
6	REISE-GESELLSCHAFTEN	124.552	3,4	0,6	3,3	4,1	0,4	1,4	0,7	0,3
7	HOTELS + GASTRONOMIE	166.432	2,9	2,4	1,7	1,6	0,3	2,3	1,5	0,9
8	GLUECKSSPIEL	162.720	2,3	3,0	0,2	1,1	0,0	0,8	0,3	2,2
9	HANDEL SONSTIGER	92.515	2,0	0,6	1,5	0,5	0,3	2,8	0,2	1,0
10	01 HUSTEN- + ERKAELTUNGSMITTEL/AEMW.	112.324	1,7	2,4	0,0	2,3	1,5	0,0	0,0	0,2

Top 20 Branchen im Radio - Marktanteile

Januar - März 2026 in TEUR

Branche		Gesamt	Mediasplit							Onlin e in %
			Radio in %	TV in %	TZ in %	PZ in %	FZ in %	OOH in %	KI in %	
11	KRAFTFAHRZEUG-MARKT -WB RANGE-	79.400	1,6	0,9	0,6	0,1	0,4	0,7	0,7	2,0
12	AUSBILDUNG	44.142	1,4	0,3	0,3	0,2	0,7	2,5	1,5	0,0
13	KAUFHAEUSER	24.554	1,3	0,2	0,2	0,0	0,0	0,4	0,0	0,5
14	SCHIFFSLINIEN + -TOURISTIK	67.507	1,3	0,6	1,1	0,9	0,4	1,3	2,4	0,7
15	NUTZFAHRZEUGE	12.527	1,2	0,0	0,2	0,3	0,8	0,0	0,0	0,1
16	TV-WERBUNG	97.486	1,1	1,1	0,2	2,5	0,2	1,6	0,2	2,0
17	BAU-STOFFE + BAU-ZUBEHOER	49.894	1,0	0,6	0,7	0,2	1,4	0,4	0,1	0,6
18	FREMDENVERKEHR	78.871	1,0	0,7	1,8	0,7	0,4	1,3	1,7	0,6
19	FAHRZEUG-SERVICE	21.983	1,0	0,4	0,0	0,0	0,1	0,0	0,0	0,3
20	STREAMING-DIENSTE	194.121	0,9	3,3	0,2	1,5	0,0	2,4	6,5	3,3
	Gesamt	8.262.682	100,0	100,0	100,0	100,0	100,0	100,0	100,0	100,0

Zuordnung nach Vermarkter

Zuordnung nach Vermarkter

RMS

80s80s Radio
89.0 RTL
94'3 R.S. 2
98 8 KISS FM
104.6 RTL
105'5 SPREERADIO
ANTENNE BAYERN
ANTENNE NIEDERSACHSEN
ANTENNE THUERINGEN
BAYERN FUNKPAKET
BB RADIO
BERLINER RUNDFUNK 91!4
BIG FM HOT MUSIC RADIO
DELTA RADIO
ENERGY BERLIN
ENERGY HAMBURG
ENERGY MÜNCHEN
ENERGY NÜRNBERG
ENERGY SACHSEN
FUNK KOMBI WEST
FUNK KOMBI OWL PLUS
HAMBURG ZWEI
HARMONY.FM
HIT RADIO FFH
HITRADIO RTL SACHSEN
JAM FM national

LANDESWELLE THUERINGEN
LOKALFUNK KOMBI WESTFALEN
PLANET RADIO
RADIO 21
RADIO BOB!
RADIO BOB! ROCKT SH
RADIO BROCKEN
RADIO HAMBURG
RADIO KOMBI BADEN-WUERTT.
RADIO NRW
RADIO SAW
RADIO SCHLESWIG-HOLSTEIN
R.SA
RADIO PSR
RHEINLAND KOMBI KOELN
ROCK ANTENNE HH
ROCKLAND RADIO
RPR1.
RTL RADIO
SACHSEN FUNKPAKET
SUNSHINE LIVE
STAR FM 87.9
WESTFUNK KOMBI RUHR

Zuordnung nach Vermarkter

ARD Media

1 LIVE
ANTENNE BRANDENBURG
BR24
BAYERN 1
BAYERN 2
BAYERN 3
BR KLASSIK
BREMEN EINS
BREMEN NEXT
BREMEN VIER
ENERGY BREMEN
FRITZ
HR1
HR3
HR4

INFORADIO
MDR 1 überregional
MDR JUMP
NDR 2
RADIO BERLIN 88,8
RADIOEINS
RADIO FFN
RADIO SALUE
SR 1 EUROPAWELLE
SR 3 SAARLANDWELLE
SWR 1 BW
SWR 1 RP
SWR 3
SWR 4 BW
SWR 4 RP
WDR 2
YOU FM