

RMS

Werbetrend

Mai 2025

Mai 2025



Der Audiovermarkter.



Inhalt

Werbeaufwendungen nach Gattungen

- Januar - Mai 2024/2025 in TEUR Seite 5
- Mai 2024/2025 in TEUR Seite 6
- Vermarkter-Share im Radio Seite 8

Marktanteile der Gattungen

- Januar - Mai 2024/2025 in % Seite 10

Marktanteile im Radio

- Januar - Mai 2024/2025 in % nach Werbeaufwendungen Seite 12
- Januar - Mai 2024/2025 in % nach Sekundenvolumen Seite 12

Entwicklung der Radiosender

- Januar - Mai 2024/2025 sortiert nach TEUR 2025 Seite 14
- Januar - Mai 2024/2025 sortiert nach TSek. 2025 Seite 20



Inhalt

Top 20 Branchen im Radio

Januar - Mai 2025 in TEUR

- Mediasplit Seite 27
- Marktanteile Seite 29

Zuordnung nach Vermarkter

- RMS Seite 32
- ARD Media Seite 33

Werbeaufwendungen nach Gattungen

Werbeaufwendungen nach Gattungen

Januar – Mai 2024/2025 in TEUR

Mediengattungen	Medienuntergattungen	2024	MA %	2025	MA%	+/- TEUR	+/- %
Tageszeitungen	Tageszeitungen	2.296.532	16,7	2.475.594	18,0	179.062	7,8
Publikumszeitschriften	Publikumszeitschriften	988.941	7,2	951.788	6,9	-37.153	-3,8
Fachzeitschriften	Fachzeitschriften	170.868	1,2	161.272	1,2	-9.596	-5,6
Fernsehen	Fernsehen	6.515.386	47,3	6.241.818	45,5	-273.568	-4,2
Radio	Radio	814.194	5,9	847.657	6,2	33.464	4,1
Out Of Home	Plakat	756.985	5,5	917.484	6,7	160.499	21,2
	Ambient Media	16.702	0,1	18.120	0,1	1.418	8,5
	AT-Retail-Media	104.340	0,8	96.532	0,7	-7.807	-7,5
	Transport Media	294.560	2,1	294.531	2,1	-29	-0,0
Kino	Kino	36.614	0,3	38.774	0,3	2.160	5,9
Online	Desktop	1.081.797	7,9	986.989	7,2	-94.808	-8,8
	Mobile	702.820	5,1	701.617	5,1	-1.203	-0,2
Gesamt		13.779.738	100,0	13.732.176	100,0	-47.562	-0,3

Werbeaufwendungen nach Gattungen

Mai 2024/2025 in TEUR

Mediengattungen	Medienuntergattungen	2024	MA %	2025	MA%	+/- TEUR	+/- %
Tageszeitungen	Tageszeitungen	457.057	14,9	501.100	17,4	44.044	9,6
Publikumszeitschriften	Publikumszeitschriften	221.300	7,2	217.059	7,5	-4.241	-1,9
Fachzeitschriften	Fachzeitschriften	36.568	1,2	36.363	1,3	-205	-0,6
Fernsehen	Fernsehen	1.510.247	49,2	1.324.975	45,9	-185.272	-12,3
Radio	Radio	174.864	5,7	175.332	6,1	468	0,3
Out Of Home	Plakat	173.604	5,7	201.453	7,0	27.849	16,0
	Ambient Media	3.069	0,1	3.195	0,1	126	4,1
	AT-Retail-Media	19.963	0,7	17.003	0,6	-2.960	-14,8
	Transport Media	72.029	2,3	52.672	1,8	-19.357	-26,9
Kino	Kino	5.985	0,2	5.205	0,2	-780	-13,0
Online	Desktop	239.781	7,8	203.776	7,1	-36.005	-15,0
	Mobile	155.054	5,1	149.107	5,2	-5.947	-3,8
Gesamt		3.069.520	100,0	2.887.241	100,0	-182.279	-5,9

Vermarkter-Share im Radio

Vermarkterzuordnung im Radio gemäß NMR

Aktueller Monat **Mai** und kumuliert Januar - **Mai** 2024/2025 in TEUR

Mai 2024/2025 in TEUR

Vermarkter	2024	MA %	2025	MA %	+/- TEUR	+/- %
RMS	129.778	4,2	130.987	4,5	1.209	0,9
ARD Media	45.087	1,5	44.346	1,5	-741	-1,6
Radio Gesamt	174.864	5,7	175.332	6,1	468	0,3

Januar - Mai 2024/2025 in TEUR

Vermarkter	2024	MA %	2025	MA %	+/- TEUR	+/- %
RMS	600.533	4,4	631.474	4,6	30.941	5,2
ARD Media	206.543	1,5	216.183	1,6	9.640	4,7
Radio Gesamt	814.194	5,9	847.657	6,2	33.464	4,1

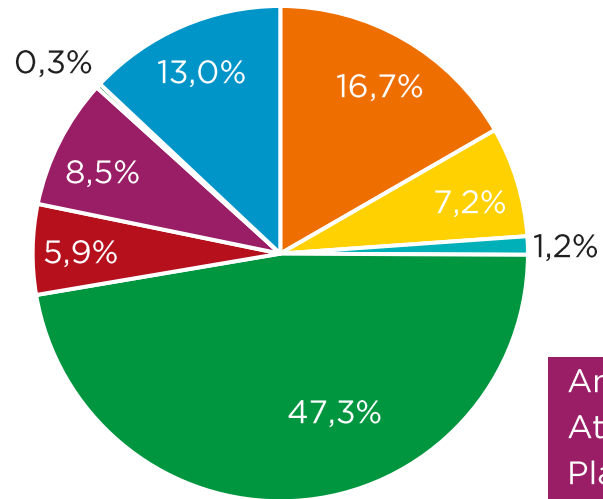
Marktanteile der Gattungen

Marktanteile der Gattungen

Januar - Mai 2024/2025 in TEUR

2024

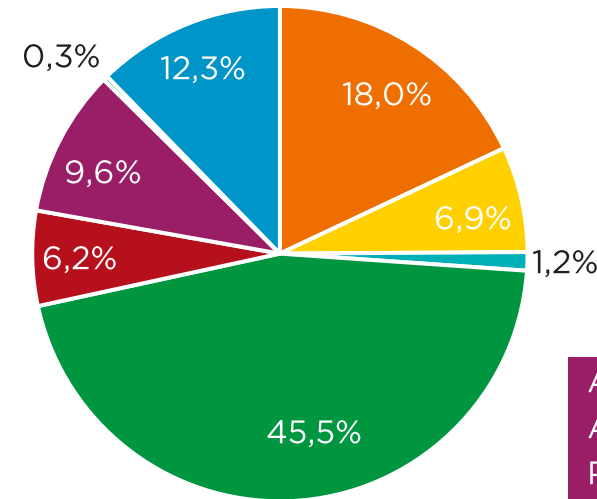
TZ PZ FZ TV Radio OOH Kino Online



Ambient Media	0,1%
At-Retail-Media	0,8%
Plakat	5,5%
Transport Media	2,1%
Desktop	7,9%
Mobile	5,1%

2025

TZ PZ FZ TV Radio OOH Kino Online



Ambient Media	0,1%
At-Retail-Media	0,7%
Plakat	6,7%
Transport Media	2,1%
Desktop	7,2%
Mobile	5,1%

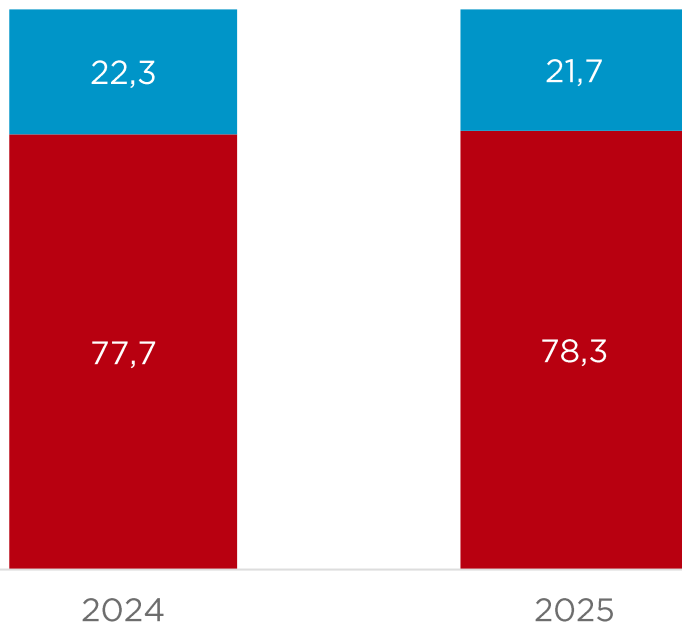
Marktanteile im Radio

Marktanteile im Radio

Januar - Mai 2024/2025

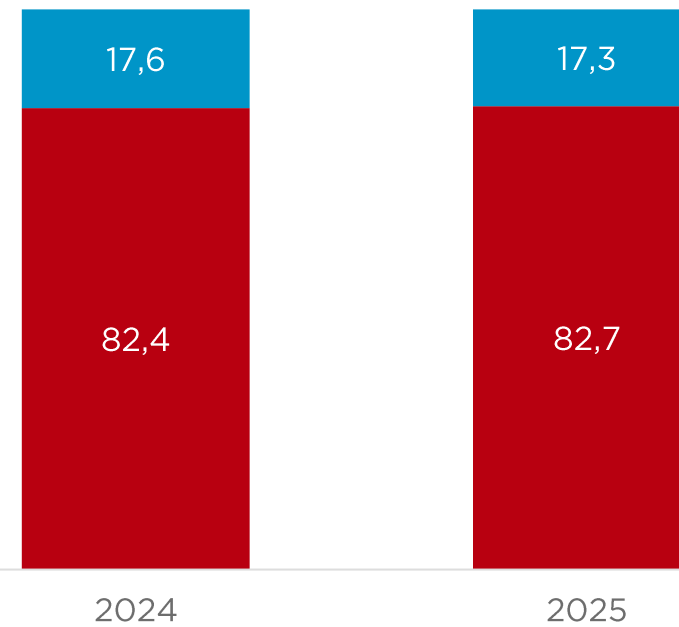
Nach Werbeaufwendungen

■ Private ■ Öffentlich-Rechtliche



Nach Sekundenvolumen

■ Private ■ Öffentlich-Rechtliche



Entwicklung der Radioangebote

Entwicklung der Radioangebote

Januar - Mai 2024/2025 sortiert nach TEUR 2025

	Sender	Senderfamilie	2024	MA%	2025	MA%	+/- TEUR	+/- %
1	RADIO NRW	RMS	60.697	7,5	64.215	7,6	3.518	5,8
2	RADIO KOMBI BADEN-WUERTT.	RMS	53.002	6,5	55.230	6,5	2.227	4,2
3	RADIO BOB!	RMS	31.401	3,9	37.686	4,4	6.286	20,0
4	ANTENNE BAYERN	RMS	40.561	5,0	35.294	4,2	-5.267	-13,0
5	HIT RADIO FFH	RMS	26.945	3,3	30.333	3,6	3.388	12,6
6	BAYERN FUNKPAKET	RMS	25.121	3,1	26.220	3,1	1.100	4,4
7	SUNSHINE LIVE	RMS	20.682	2,5	25.111	3,0	4.428	21,4
8	1 LIVE	Öffentl.-rechtl.	21.480	2,6	24.217	2,9	2.737	12,7
9	WDR 2	Öffentl.-rechtl.	26.145	3,2	23.977	2,8	-2.169	-8,3
10	BIGFM DEUTSCHLA. BIGGSTE BEATS	RMS	18.019	2,2	23.231	2,7	5.212	28,9
11	RADIO FFN	Sonstige Private	18.304	2,2	21.713	2,6	3.409	18,6
12	RADIO HAMBURG	RMS	20.252	2,5	20.849	2,5	597	2,9
13	RADIO 21	RMS	22.653	2,8	20.180	2,4	-2.473	-10,9
14	BAYERN 3	Öffentl.-rechtl.	18.004	2,2	18.593	2,2	588	3,3
15	BAYERN 1	Öffentl.-rechtl.	17.798	2,2	17.838	2,1	40	0,2

Entwicklung der Radioangebote

Januar - Mai 2024/2025 sortiert nach TEUR 2025

	Sender	Senderfamilie	2024	MA%	2025	MA%	+/- TEUR	+/- %
16	R.SH RADIO SCHLESWIG-HOLSTEIN	RMS	14.979	1,8	16.662	2,0	1.682	11,2
17	NDR 2	Öffentl.-rechtl.	17.885	2,2	16.576	2,0	-1.309	-7,3
18	ANTENNE NIEDERSACHSEN	RMS	16.049	2,0	15.069	1,8	-980	-6,1
19	RPR1.	RMS	15.203	1,9	14.865	1,8	-338	-2,2
20	SWR 3	Öffentl.-rechtl.	13.015	1,6	13.563	1,6	548	4,2
21	BB RADIO	RMS	13.230	1,6	13.315	1,6	85	0,6
22	RADIO SAW	RMS	11.945	1,5	12.053	1,4	109	0,9
23	RHEINLAND KOMBI KOELN	RMS	11.842	1,5	12.011	1,4	169	1,4
24	80S80S RADIO	RMS	7.329	0,9	11.482	1,4	4.153	56,7
25	BERLINER RUNDFUNK 91!4	RMS	11.168	1,4	11.356	1,3	188	1,7
26	ROCKLAND RADIO	RMS	11.749	1,4	11.075	1,3	-674	-5,7
27	89.0 RTL	RMS	9.306	1,1	10.936	1,3	1.630	17,5
28	RADIO PSR	RMS	10.277	1,3	10.667	1,3	390	3,8
29	104.6 RTL	RMS	11.328	1,4	9.799	1,2	-1.529	-13,5
30	JAM FM NEW MUSIC RADIO	RMS	7.774	1,0	9.761	1,2	1.987	25,6

Entwicklung der Radioangebote

Januar - Mai 2024/2025 sortiert nach TEUR 2025

	Sender	Senderfamilie	2024	MA%	2025	MA%	+/- TEUR	+/- %
31	ANTENNE THUERINGEN	RMS	9.397	1,2	9.541	1,1	144	1,5
32	FUNK KOMBI WEST	RMS	8.295	1,0	9.514	1,1	1.219	14,7
33	PLANET RADIO	RMS	8.992	1,1	9.467	1,1	475	5,3
34	WESTFUNK KOMBI RUHR	RMS	8.945	1,1	9.181	1,1	236	2,6
35	MDR 1	Öffentl.-rechtl.	8.276	1,0	8.815	1,0	539	6,5
36	HR 3	Öffentl.-rechtl.	7.870	1,0	8.119	1,0	249	3,2
37	FUNK KOMBI OWL PLUS	RMS	8.168	1,0	8.090	1,0	-79	-1,0
38	MDR JUMP	Öffentl.-rechtl.	7.085	0,9	8.052	0,9	967	13,6
39	ROCK ANTENNE HAMBURG	RMS	5.283	0,6	7.799	0,9	2.516	47,6
40	94'3 R.S. 2	RMS	6.782	0,8	7.272	0,9	490	7,2
41	RADIO BROCKEN	RMS	6.102	0,7	7.222	0,9	1.120	18,3
42	SWR 1 BW	Öffentl.-rechtl.	6.335	0,8	7.076	0,8	741	11,7
43	RADIO BOB! ROCKT SH	RMS	6.481	0,8	6.440	0,8	-41	-0,6
44	RTL RADIO	RMS	9.282	1,1	6.350	0,7	-2.932	-31,6
45	98 8 KISS FM	RMS	4.771	0,6	5.273	0,6	503	10,5

Entwicklung der Radioangebote

Januar - Mai 2024/2025 sortiert nach TEUR 2025

	Sender	Senderfamilie	2024	MA%	2025	MA%	+/- TEUR	+/- %
46	80ER-RADIO HARMONY	RMS	2.987	0,4	5.232	0,6	2.244	75,1
47	105,5 SPREERADIO	RMS	5.866	0,7	5.194	0,6	-672	-11,5
48	STAR FM 87.9	RMS	5.347	0,7	5.059	0,6	-288	-5,4
49	HR 1	Öffentl.-rechtl.	4.409	0,5	4.856	0,6	447	10,1
50	ENERGY SACHSEN	RMS	5.163	0,6	4.581	0,5	-582	-11,3
51	RADIO BOLLERWAGEN	Sonstige Private	1.195	0,1	4.578	0,5	3.383	283,0
52	DELTA RADIO	RMS	3.999	0,5	4.252	0,5	253	6,3
53	LANDESWELLE THUERINGEN	RMS	3.504	0,4	3.955	0,5	451	12,9
54	R.SA	RMS	4.811	0,6	3.825	0,5	-986	-20,5
55	SACHSEN FUNKPAKET	RMS	3.411	0,4	3.675	0,4	264	7,7
56	RADIOEINS	Öffentl.-rechtl.	3.497	0,4	3.668	0,4	171	4,9
57	RADIO SALUE	Sonstige Private	3.301	0,4	3.661	0,4	360	10,9
58	HAMBURG ZWEI	RMS	2.940	0,4	3.543	0,4	603	20,5
59	SWR 4 BW	Öffentl.-rechtl.	3.330	0,4	3.391	0,4	61	1,8
60	BREMEN VIER	Öffentl.-rechtl.	3.262	0,4	3.210	0,4	-52	-1,6

Entwicklung der Radioangebote

Januar - Mai 2024/2025 sortiert nach TEUR 2025

	Sender	Senderfamilie	2024	MA%	2025	MA%	+/- TEUR	+/- %
61	HITRADIO RTL SACHSEN	RMS	3.078	0,4	2.865	0,3	-213	-6,9
62	BREMEN EINS	Öffentl.-rechtl.	2.549	0,3	2.788	0,3	239	9,4
63	SWR 1 RP	Öffentl.-rechtl.	2.110	0,3	2.287	0,3	177	8,4
64	ENERGY BREMEN	Sonstige Private	2.344	0,3	2.254	0,3	-90	-3,8
65	ENERGY BERLIN	RMS	1.546	0,2	2.174	0,3	628	40,6
66	YOU FM	Öffentl.-rechtl.	1.988	0,2	2.163	0,3	176	8,8
67	HR 4	Öffentl.-rechtl.	2.160	0,3	2.064	0,2	-96	-4,4
68	ANTENNE BRANDENBURG	Öffentl.-rechtl.	2.176	0,3	1.965	0,2	-211	-9,7
69	FRITZ	Öffentl.-rechtl.	2.014	0,2	1.931	0,2	-83	-4,1
70	BREMEN NEXT	Öffentl.-rechtl.	2.129	0,3	1.806	0,2	-323	-15,2
71	SR 1	Öffentl.-rechtl.	1.603	0,2	1.704	0,2	101	6,3
72	ENERGY MUENCHEN	RMS	1.913	0,2	1.571	0,2	-342	-17,9
73	SR 3 SAARLANDWELLE	Öffentl.-rechtl.	1.198	0,1	1.375	0,2	177	14,7
74	SWR 4 RP	Öffentl.-rechtl.	1.194	0,1	1.371	0,2	177	14,8
75	ENERGY HAMBURG	RMS	1.006	0,1	1.030	0,1	24	2,4

Entwicklung der Radioangebote

Januar - Mai 2024/2025 sortiert nach TEUR 2025

	Sender	Senderfamilie	2024	MA%	2025	MA%	+/- TEUR	+/- %
76	ENERGY NUERNBERG	RMS	951	0,1	969	0,1	18	1,9
77	RBB 88,8	Öffentl.-rechtl.	2.188	0,3	750	0,1	-1.438	-65,7
78	BR24	Öffentl.-rechtl.	620	0,1	672	0,1	52	8,4
79	RBB24 INFORADIO	Öffentl.-rechtl.	465	0,1	488	0,1	23	4,9
80	HR INFO	Öffentl.-rechtl.	384	0,0	404	0,0	21	5,4
81	BAYERN 2	Öffentl.-rechtl.	192	0,0	229	0,0	37	19,3
82	BR KLASSIK	Öffentl.-rechtl.	36	0,0	29	0,0	-8	-21,1
83	KLASSIK RADIO BERLIN	Sonstige Private	199	0,0			-199	-100,0
84	KLASSIK RADIO NATIONAL	Sonstige Private	6.918	0,8			-6.918	-100,0
	Private		632.795	77,7	663.680	78,3	30.886	4,9
	Öffentlich-Rechtliche		181.399	22,3	183.977	21,7	2.578	1,4
	Radio Gesamt		814.194	100,0	847.657	100,0	33.464	4,1

Entwicklung der Radioangebote

Januar - Mai 2024/2025 sortiert nach Tsek. 2025

	Sender	Senderfamilie	2024	MA%	2025	MA%	+/- TSEK	+/- %
1	RADIO KOMBI BADEN-WUERTT.	RMS	838	2,9	1.044	3,5	206	24,5
2	RADIO 21	RMS	1.208	4,1	1.037	3,5	-171	-14,1
3	ROCKLAND RADIO	RMS	907	3,1	838	2,8	-69	-7,6
4	ROCK ANTENNE HAMBURG	RMS	702	2,4	797	2,7	94	13,4
5	BB RADIO	RMS	755	2,6	783	2,6	28	3,7
6	104.6 RTL	RMS	816	2,8	777	2,6	-39	-4,8
7	BERLINER RUNDFUNK 91!4	RMS	724	2,5	726	2,4	2	0,3
8	105,5 SPREERADIO	RMS	761	2,6	704	2,4	-57	-7,5
9	ANTENNE THUERINGEN	RMS	613	2,1	629	2,1	16	2,6
10	RADIO HAMBURG	RMS	610	2,1	629	2,1	19	3,1
11	94'3 R.S. 2	RMS	639	2,2	628	2,1	-12	-1,8
12	HIT RADIO FFH	RMS	610	2,1	626	2,1	16	2,6
13	HAMBURG ZWEI	RMS	588	2,0	612	2,1	24	4,1
14	80ER-RADIO HARMONY	RMS	590	2,0	580	1,9	-10	-1,7
15	ANTENNE BAYERN	RMS	631	2,1	576	1,9	-56	-8,8

Entwicklung der Radioangebote

Januar - Mai 2024/2025 sortiert nach Tsek. 2025

	Sender	Senderfamilie	2024	MA%	2025	MA%	+/- TSEK	+/- %
16	RADIO BROCKEN	RMS	478	1,6	566	1,9	88	18,5
17	PLANET RADIO	RMS	571	1,9	563	1,9	-8	-1,4
18	ANTENNE NIEDERSACHSEN	RMS	573	1,9	562	1,9	-11	-1,9
19	STAR FM 87.9	RMS	536	1,8	536	1,8	0	-0,0
20	R.SH RADIO SCHLESWIG-HOLSTEIN	RMS	459	1,6	535	1,8	75	16,4
21	SUNSHINE LIVE	RMS	488	1,7	525	1,8	36	7,4
22	RADIO PSR	RMS	453	1,5	522	1,8	70	15,4
23	LANDESWELLE THUERINGEN	RMS	467	1,6	514	1,7	47	10,1
24	RADIO BOB! ROCKT SH	RMS	430	1,5	493	1,7	63	14,6
25	RADIO SAW	RMS	459	1,6	464	1,6	5	1,2
26	98 8 KISS FM	RMS	487	1,7	464	1,6	-23	-4,7
27	RPR1.	RMS	453	1,5	456	1,5	3	0,7
28	R.SA	RMS	378	1,3	453	1,5	75	19,9
29	RADIO SALUE	Sonstige Private	382	1,3	432	1,5	51	13,3
30	JAM FM NEW MUSIC RADIO	RMS	438	1,5	428	1,4	-10	-2,3

Entwicklung der Radioangebote

Januar - Mai 2024/2025 sortiert nach Tsek. 2025

	Sender	Senderfamilie	2024	MA%	2025	MA%	+/- TSEK	+/- %
31	RADIO BOB!	RMS	389	1,3	416	1,4	27	7,0
32	DELTA RADIO	RMS	345	1,2	411	1,4	66	19,0
33	89.0 RTL	RMS	394	1,3	410	1,4	16	4,1
34	BIGFM DEUTSCHLA. BIGGSTE BEATS	RMS	418	1,4	401	1,3	-18	-4,2
35	ENERGY SACHSEN	RMS	374	1,3	397	1,3	23	6,3
36	80S80S RADIO	RMS	368	1,3	381	1,3	13	3,5
37	RADIO FFN	Sonstige Private	326	1,1	353	1,2	27	8,4
38	RADIO NRW	RMS	349	1,2	331	1,1	-18	-5,2
39	WDR 2	Öffentl.-rechtl.	311	1,1	305	1,0	-6	-2,0
40	NDR 2	Öffentl.-rechtl.	293	1,0	284	1,0	-9	-3,0
41	SR 1	Öffentl.-rechtl.	258	0,9	280	0,9	22	8,6
42	BREMEN VIER	Öffentl.-rechtl.	274	0,9	278	0,9	4	1,5
43	RTL RADIO	RMS	285	1,0	277	0,9	-7	-2,6
44	ENERGY BERLIN	RMS	204	0,7	276	0,9	72	35,4
45	HR 3	Öffentl.-rechtl.	264	0,9	270	0,9	6	2,5

Entwicklung der Radioangebote

Januar - Mai 2024/2025 sortiert nach Tsek. 2025

	Sender	Senderfamilie	2024	MA%	2025	MA%	+/- TSEK	+/- %
46	BAYERN 3	Öffentl.-rechtl.	255	0,9	252	0,8	-3	-1,3
47	SWR 1 BW	Öffentl.-rechtl.	228	0,8	244	0,8	17	7,3
48	BAYERN FUNKPAKET	RMS	239	0,8	239	0,8	0	-0,1
49	HITRADIO RTL SACHSEN	RMS	222	0,8	234	0,8	12	5,6
50	SACHSEN FUNKPAKET	RMS	221	0,8	234	0,8	13	5,7
51	BREMEN NEXT	Öffentl.-rechtl.	244	0,8	231	0,8	-13	-5,3
52	WESTFUNK KOMBI RUHR	RMS	263	0,9	228	0,8	-35	-13,2
53	ENERGY BREMEN	Sonstige Private	226	0,8	226	0,8	0	-0,1
54	RADIOEINS	Öffentl.-rechtl.	237	0,8	222	0,7	-15	-6,3
55	HR 1	Öffentl.-rechtl.	201	0,7	221	0,7	20	9,7
56	MDR JUMP	Öffentl.-rechtl.	220	0,7	220	0,7	0	-0,0
57	BREMEN EINS	Öffentl.-rechtl.	206	0,7	217	0,7	11	5,3
58	SR 3 SAARLANDWELLE	Öffentl.-rechtl.	193	0,7	213	0,7	21	10,6
59	FUNK KOMBI OWL PLUS	RMS	229	0,8	213	0,7	-16	-7,0
60	ENERGY MUENCHEN	RMS	204	0,7	209	0,7	5	2,6

Entwicklung der Radioangebote

Januar - Mai 2024/2025 sortiert nach Tsek. 2025

	Sender	Senderfamilie	2024	MA%	2025	MA%	+/- TSEK	+/- %
61	ENERGY NUERNBERG	RMS	204	0,7	209	0,7	5	2,6
62	ENERGY HAMBURG	RMS	204	0,7	209	0,7	5	2,6
63	1 LIVE	Öffentl.-rechtl.	208	0,7	201	0,7	-7	-3,2
64	YOU FM	Öffentl.-rechtl.	183	0,6	196	0,7	13	7,1
65	SWR 1 RP	Öffentl.-rechtl.	172	0,6	191	0,6	20	11,5
66	BAYERN 1	Öffentl.-rechtl.	181	0,6	181	0,6	0	0,1
67	RHEINLAND KOMBI KOELN	RMS	175	0,6	176	0,6	1	0,6
68	FUNK KOMBI WEST	RMS	148	0,5	168	0,6	20	13,2
69	FRITZ	Öffentl.-rechtl.	165	0,6	153	0,5	-12	-7,2
70	SWR 3	Öffentl.-rechtl.	147	0,5	151	0,5	4	2,7
71	MDR 1	Öffentl.-rechtl.	154	0,5	151	0,5	-3	-1,8
72	SWR 4 BW	Öffentl.-rechtl.	132	0,5	142	0,5	10	7,3
73	RADIO BOLLERWAGEN	Sonstige Private	118	0,4	132	0,4	14	11,5
74	ANTENNE BRANDENBURG	Öffentl.-rechtl.	134	0,5	126	0,4	-8	-5,7
75	HR 4	Öffentl.-rechtl.	111	0,4	121	0,4	9	8,4

Entwicklung der Radioangebote

Januar - Mai 2024/2025 sortiert nach Tsek. 2025

	Sender	Senderfamilie	2024	MA%	2025	MA%	+/- TSEK	+/- %
76	SWR 4 RP	Öffentl.-rechtl.	112	0,4	120	0,4	8	7,2
77	RBB 88,8	Öffentl.-rechtl.	170	0,6	60	0,2	-109	-64,4
78	RBB24 INFORADIO	Öffentl.-rechtl.	53	0,2	49	0,2	-4	-7,5
79	HR INFO	Öffentl.-rechtl.	33	0,1	35	0,1	2	6,5
80	BR24	Öffentl.-rechtl.	24	0,1	26	0,1	2	10,4
81	BAYERN 2	Öffentl.-rechtl.	8	0,0	9	0,0	1	17,0
82	BR KLASSIK	Öffentl.-rechtl.	4	0,0	4	0,0	0	-7,2
83	KLASSIK RADIO BERLIN	Sonstige Private	49	0,2			-49	-100,0
84	KLASSIK RADIO NATIONAL	Sonstige Private	192	0,7			-192	-100,0
	Private		24.192	82,4	24.629	82,7	437	1,8
	Öffentlich-Rechtliche		5.175	17,6	5.156	17,3	-18	-0,4
	Radio Gesamt		29.367	100,0	29.785	100,0	419	1,4

Top 20 Branchen im Radio

Top 20 Branchen im Radio - Mediasplit

Januar - Mai 2025 in TEUR

Branche		Gesamt	Mediasplit							Onlin e in %
			Radio in %	TV in %	TZ in %	PZ in %	FZ in %	OOH in %	KI in %	
1	LEBENSMITTELEINZELHANDEL	1.016.657	13,8	24,6	42,3	1,1	0,0	10,6	0,2	7,4
2	MOEBEL + EINRICHTUNG	378.305	20,7	26,5	37,0	4,0	0,2	5,9	0,1	5,6
3	HANDEL -WB RANGE-	540.332	14,2	66,0	2,0	1,2	0,2	5,4	0,2	10,8
4	PKW	348.969	14,9	57,0	10,1	5,0	0,3	4,2	0,4	8,1
5	HOTELS + GASTRONOMIE	234.320	13,3	41,5	17,2	5,8	0,3	16,8	0,3	5,0
6	MOBILNETZ	256.539	9,9	68,4	3,4	3,4	0,0	8,5	0,6	5,8
7	REISE-GESELLSCHAFTEN	192.456	12,9	18,7	38,2	19,2	0,3	8,3	0,0	2,4
8	HANDEL SONSTIGER	155.541	13,3	27,8	19,6	3,2	0,2	19,1	0,1	16,8
9	KRAFTFAHRZEUG-MARKT -WB RANGE-	112.889	17,2	16,2	20,2	0,8	0,6	10,0	0,3	34,7
10	BAU-STOFFE + BAU-ZUBEHOER	184.128	10,2	49,5	14,1	2,4	1,4	7,1	0,1	15,2

Top 20 Branchen im Radio - Mediasplit

Januar - Mai 2025 in TEUR

Branche		Gesamt	Mediasplit							Onlin e in %
			Radio in %	TV in %	TZ in %	PZ in %	FZ in %	OOH in %	KI in %	
11	GLUECKSSPIEL	249.804	7,5	64,4	3,1	3,7	0,0	4,2	0,0	17,1
12	KAUFHAEUSER	60.084	25,2	38,8	12,4	0,6	0,0	10,8	0,0	12,1
13	01 HUSTEN- + ERKAELTUNGSMITTEL/ATEMW.	118.999	11,4	71,1	0,0	13,9	1,7	1,5	0,0	0,4
14	FAHRZEUG-SERVICE	41.506	27,5	68,3	0,9	0,0	0,2	0,3	0,0	2,7
15	FREMDENVERKEHR	118.862	9,4	31,8	29,5	5,2	0,3	15,9	0,5	7,3
16	RUBRIKEN-WERBUNG	141.681	6,4	12,6	10,5	8,8	0,6	44,4	4,1	12,4
17	TV PROGRAMM	73.383	12,4	29,9	7,2	24,8	0,0	6,4	0,0	19,2
18	NUTZFAHRZEUGE	25.778	33,8	36,1	7,6	5,2	4,8	8,1	0,0	4,4
19	KOERPERSCHAFTEN	196.109	3,9	17,6	16,2	2,9	0,8	45,9	0,3	12,3
20	DIENSTLEISTUNGEN SONSTIGE	82.311	8,8	7,3	26,6	3,7	0,5	42,6	0,5	9,9
	Gesamt	13.732.177	6,2	45,5	18,0	6,9	1,2	9,7	0,3	12,3

Top 20 Branchen im Radio - Marktanteile

Januar - Mai 2025 in TEUR

Branche		Gesamt	Mediasplit							Onlin e in %
			Radio in %	TV in %	TZ in %	PZ in %	FZ in %	OOH in %	KI in %	
1	LEBENSMITTELEINZELHANDEL	1.016.657	16,5	4,0	17,4	1,2	0,2	8,1	5,3	4,5
2	MOEBEL + EINRICHTUNG	378.305	9,3	1,6	5,7	1,6	0,4	1,7	1,4	1,3
3	HANDEL -WB RANGE-	540.332	9,0	5,7	0,4	0,7	0,5	2,2	2,5	3,4
4	PKW	348.969	6,1	3,2	1,4	1,8	0,7	1,1	3,6	1,7
5	HOTELS + GASTRONOMIE	234.320	3,7	1,6	1,6	1,4	0,4	3,0	1,6	0,7
6	MOBILNETZ	256.539	3,0	2,8	0,3	0,9	0,0	1,6	4,1	0,9
7	REISE-GESELLSCHAFTEN	192.456	2,9	0,6	3,0	3,9	0,3	1,2	0,2	0,3
8	HANDEL SONSTIGER	155.541	2,4	0,7	1,2	0,5	0,2	2,2	0,3	1,5
9	KRAFTFAHRZEUG-MARKT -WB RANGE-	112.889	2,3	0,3	0,9	0,1	0,4	0,9	0,8	2,3
10	BAU-STOFFE + BAU-ZUBEHOER	184.128	2,2	1,5	1,1	0,5	1,6	1,0	0,5	1,7

Top 20 Branchen im Radio - Marktanteile

Januar - Mai 2025 in TEUR

Branche		Gesamt	Mediasplit							Onlin e in %
			Radio in %	TV in %	TZ in %	PZ in %	FZ in %	OOH in %	KI in %	
11	GLUECKSSPIEL	249.804	2,2	2,6	0,3	1,0	0,0	0,8	0,2	2,5
12	KAUFHAEUSER	60.084	1,8	0,4	0,3	0,0	0,0	0,5	0,0	0,4
13	01 HUSTEN- + ERKAELTUNGSMITTEL/ATEMW.	118.999	1,6	1,4	0,0	1,7	1,3	0,1	0,0	0,0
14	FAHRZEUG-SERVICE	41.506	1,3	0,5	0,0	0,0	0,1	0,0	0,0	0,1
15	FREMDENVERKEHR	118.862	1,3	0,6	1,4	0,7	0,2	1,4	1,5	0,5
16	RUBRIKEN-WERBUNG	141.681	1,1	0,3	0,6	1,3	0,6	4,7	15,1	1,0
17	TV PROGRAMM	73.383	1,1	0,4	0,2	1,9	0,0	0,4	0,0	0,8
18	NUTZFAHRZEUGE	25.778	1,0	0,1	0,1	0,1	0,8	0,2	0,0	0,1
19	KOERPERSCHAFTEN	196.109	0,9	0,6	1,3	0,6	1,0	6,8	1,7	1,4
20	DIENSTLEISTUNGEN SONSTIGE	82.311	0,9	0,1	0,9	0,3	0,3	2,6	1,0	0,5
	Gesamt	13.732.177	100,0	100,0	100,0	100,0	100,0	100,0	100,0	100,0

Zuordnung nach Vermarkter

Zuordnung nach Vermarkter

RMS

80s80s Radio
89.0 RTL
94'3 R.S. 2
98 8 KISS FM
104.6 RTL
105'5 SPREERADIO
ANTENNE BAYERN
ANTENNE NIEDERSACHSEN
ANTENNE THUERINGEN
BAYERN FUNKPAKET
BB RADIO
BERLINER RUNDFUNK 91!4
BIG FM HOT MUSIC RADIO
DELTA RADIO
ENERGY BERLIN
ENERGY HAMBURG
ENERGY MÜNCHEN
ENERGY NÜRNBERG
ENERGY SACHSEN
FUNK KOMBI WEST
FUNK KOMBI OWL PLUS
HAMBURG ZWEI
HARMONY.FM
HIT RADIO FFH
HITRADIO RTL SACHSEN
JAM FM national

LANDESWELLE THUERINGEN
LOKALFUNK KOMBI WESTFALEN
PLANET RADIO
RADIO 21
RADIO BOB!
RADIO BOB! ROCKT SH
RADIO BROCKEN
RADIO HAMBURG
RADIO KOMBI BADEN-WUERTT.
RADIO NRW
RADIO SAW
RADIO SCHLESWIG-HOLSTEIN
R.SA
RADIO PSR
RHEINLAND KOMBI KOELN
ROCK ANTENNE HH
ROCKLAND RADIO
RPR1.
RTL RADIO
SACHSEN FUNKPAKET
SUNSHINE LIVE
STAR FM 87.9
WESTFUNK KOMBI RUHR

Zuordnung nach Vermarkter

ARD Media

1 LIVE
ANTENNE BRANDENBURG
BR24
BAYERN 1
BAYERN 2
BAYERN 3
BR KLASSIK
BREMEN EINS
BREMEN NEXT
BREMEN VIER
ENERGY BREMEN
FRITZ
HR1
HR3
HR4

INFORADIO
MDR 1 überregional
MDR JUMP
NDR 2
RADIO BERLIN 88,8
RADIOEINS
RADIO FFN
RADIO SALUE
SR 1 EUROPAWELLE
SR 3 SAARLANDWELLE
SWR 1 BW
SWR 1 RP
SWR 3
SWR 4 BW
SWR 4 RP
WDR 2
YOU FM