

RMS

Werbetrend

Mai 2026

Mai 2026



 **RMS**
Der Audiovermarkter.



Inhalt

Werbeaufwendungen nach Gattungen

- Januar - Mai 2025/2026 in TEUR Seite 5
- Mai 2025/2026 in TEUR Seite 6
- Vermarkter-Share im Radio Seite 8

Marktanteile der Gattungen

- Januar - Mai 2025/2026 in % Seite 10

Marktanteile im Radio

- Januar - Mai 2025/2026 in % nach Werbeaufwendungen Seite 12
- Januar - Mai 2025/2026 in % nach Sekundenvolumen Seite 12

Entwicklung der Radiosender

- Januar - Mai 2025/2026 sortiert nach TEUR 2026 Seite 14
- Januar - Mai 2025/2026 sortiert nach TSek. 2025 Seite 20



Inhalt

Top 20 Branchen im Radio

Januar - Mai 2026 in TEUR

- Mediasplit Seite 27
- Marktanteile Seite 29

Zuordnung nach Vermarkter

- RMS Seite 32
- ARD Media Seite 33

Werbeaufwendungen nach Gattungen

Werbeaufwendungen nach Gattungen

Januar – Mai 2025/2026 in TEUR

Mediengattungen	Medienuntergattungen	2025	MA%	2026	MA%	+/- TEUR	+/- %
Tageszeitungen	Tageszeitungen	2.472.371	17,7	2.392.554	17,0	-79.816	-3,2
Publikumszeitschriften	Publikumszeitschriften	950.376	6,8	922.235	6,5	-28.142	-3,0
Fachzeitschriften	Fachzeitschriften	161.302	1,2	150.765	1,1	-10.538	-6,5
Fernsehen	Fernsehen	6.255.229	44,8	6.277.284	44,6	22.055	0,4
Radio	Radio	847.657	6,1	818.178	5,8	-29.479	-3,5
Out Of Home	Plakat	935.440	6,7	942.926	6,7	7.486	0,8
	Ambient Media	18.218	0,1	13.273	0,1	-4.944	-27,1
	AT-Retail-Media	102.066	0,7	120.891	0,9	18.826	18,4
	Transport Media	304.807	2,2	346.856	2,5	42.049	13,8
Kino	Kino	38.774	0,3	46.647	0,3	7.874	20,3
Online	Desktop	1.171.439	8,4	1.372.778	9,7	201.339	17,2
	Mobile	712.189	5,1	675.932	4,8	-36.257	-5,1
Gesamt		13.969.868	100,0	14.080.320	100,0	110.453	0,8

Werbeaufwendungen nach Gattungen

Mai 2025/2026 in TEUR

Mediengattungen	Medienuntergattungen	2025	MA%	2026	MA%	+/- TEUR	+/- %
Tageszeitungen	Tageszeitungen	499.423	16,7	460.569	15,0	-38.853	-7,8
Publikumszeitschriften	Publikumszeitschriften	215.832	7,2	203.499	6,6	-12.333	-5,7
Fachzeitschriften	Fachzeitschriften	36.393	1,2	31.870	1,0	-4.523	-12,4
Fernsehen	Fernsehen	1.330.706	44,5	1.391.494	45,4	60.788	4,6
Radio	Radio	175.332	5,9	164.570	5,4	-10.762	-6,1
Out Of Home	Plakat	215.027	7,2	218.139	7,1	3.112	1,4
	Ambient Media	3.288	0,1	2.723	0,1	-566	-17,2
	AT-Retail-Media	21.624	0,7	26.222	0,9	4.598	21,3
	Transport Media	67.500	2,3	83.457	2,7	15.958	23,6
Kino	Kino	5.205	0,2	12.531	0,4	7.326	140,8
Online	Desktop	270.283	9,0	322.155	10,5	51.873	19,2
	Mobile	148.283	5,0	149.954	4,9	1.671	1,1
Gesamt		2.988.896	100,0	3.067.185	100,0	78.289	2,6

Vermarkter-Share im Radio

Vermarkterzuordnung im Radio gemäß NMR

Aktueller Monat **Mai** und kumuliert Januar - **Mai** 2025/2026 in TEUR

Mai 2025/2026 in TEUR

Vermarkter	2025	MA%	2026	MA%	+/- TEUR	+/- %
RMS	130.986	4,4	124.142	4,0	-6.844	-5,2
ARD Media	44.346	1,5	40.428	1,3	-3.918	-8,8
Radio Gesamt	175.332	5,9	164.570	5,4	-10.762	-6,1

Januar - Mai 2025/2026 in TEUR

Vermarkter	2025	MA%	2026	MA%	+/- TEUR	+/- %
RMS	631.474	4,5	618.361	4,4	-13.112	-2,1
ARD Media	216.183	1,5	199.817	1,4	-16.366	-7,6
Radio Gesamt	847.657	6,1	818.178	5,8	-29.479	-3,5

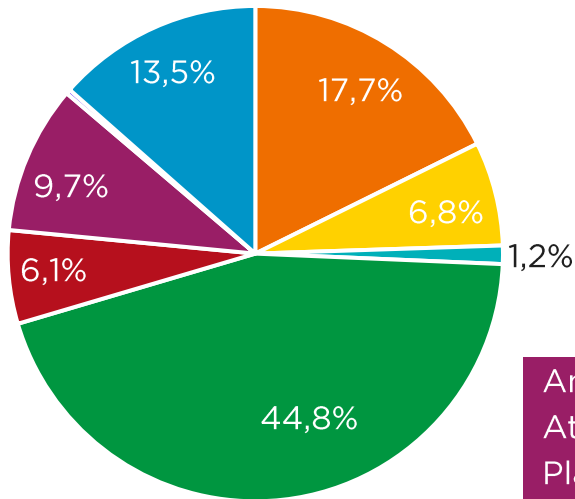
Marktanteile der Gattungen

Marktanteile der Gattungen

Januar - Mai 2025/2026 in TEUR

2025

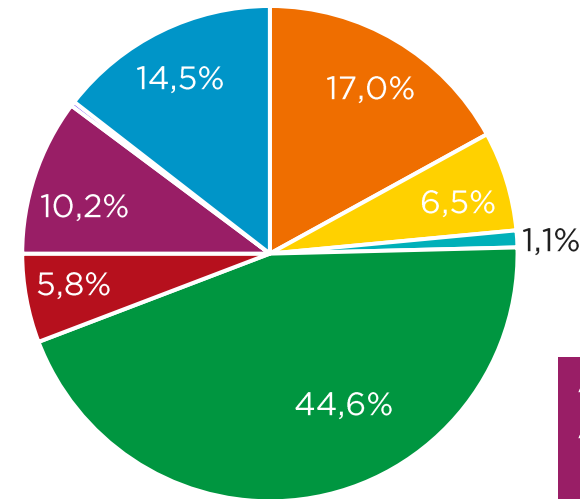
TZ PZ FZ TV Radio OOH Kino Online



Ambient Media	0,1%
At-Retail-Media	0,7%
Plakat	6,7%
Transport Media	2,2%
Desktop	8,4%
Mobile	5,1%

2026

TZ PZ FZ TV Radio OOH Kino Online



Ambient Media	0,1%
At-Retail-Media	0,9%
Plakat	6,7%
Transport Media	2,5%
Desktop	9,7%
Mobile	4,8%

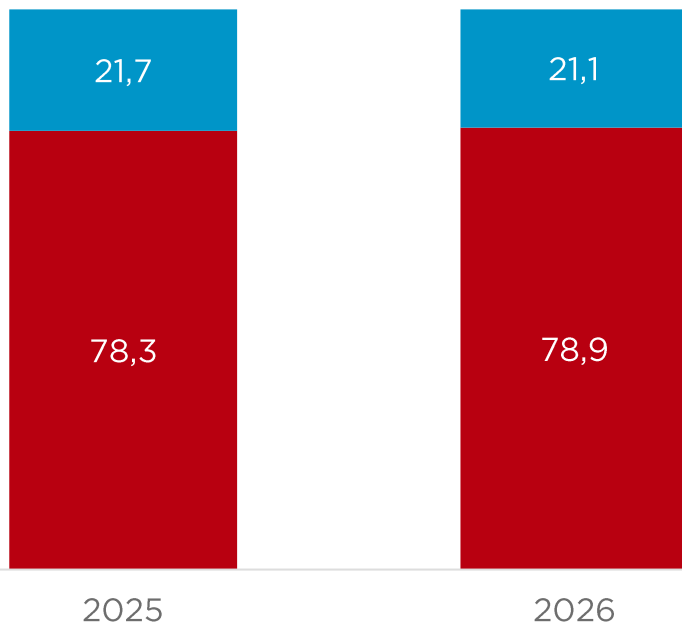
Marktanteile im Radio

Marktanteile im Radio

Januar - Mai 2025/2026

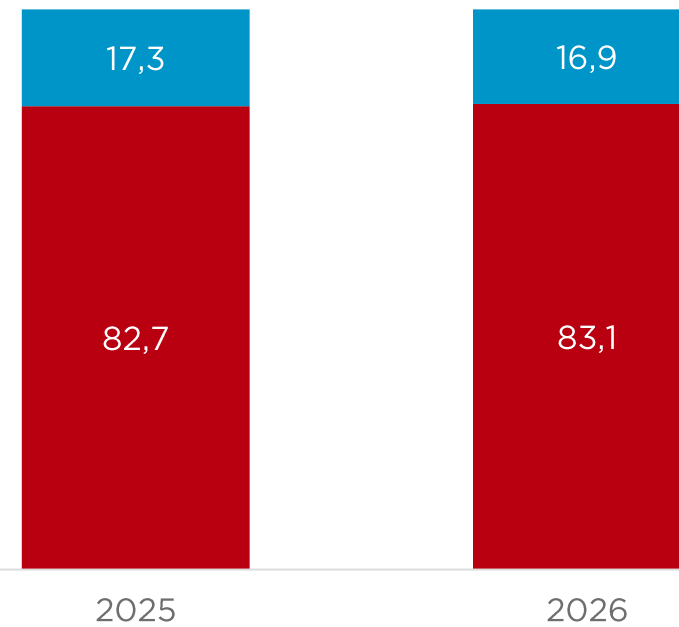
Nach Werbeaufwendungen

■ Private ■ Öffentlich-Rechtliche



Nach Sekundenvolumen

■ Private ■ Öffentlich-Rechtliche



Entwicklung der Radioangebote

Entwicklung der Radioangebote

Januar - Mai 2025/2026 sortiert nach TEUR 2026

	Sender	Senderfamilie	2025	MA%	2026	MA%	+/- TEUR	+/- %
1	RADIO NRW PLUS	RMS	64.215	7,6	62.444	7,6	-1.771	-2,8
2	RADIO KOMBI BADEN-WUERTT.	RMS	55.230	6,5	51.894	6,3	-3.335	-6,0
3	RADIO BOB!	RMS	37.686	4,4	46.364	5,7	8.678	23,0
4	ANTENNE BAYERN	RMS	35.294	4,2	31.700	3,9	-3.594	-10,2
5	HIT RADIO FFH	RMS	30.333	3,6	30.357	3,7	23	0,1
6	BIGFM DEUTSCHLA. BIGGSTE BEATS	RMS	23.231	2,7	26.570	3,2	3.339	14,4
7	SUNSHINE LIVE	RMS	25.111	3,0	26.299	3,2	1.189	4,7
8	1 LIVE	Öffentl.-rechtl.	24.217	2,9	21.354	2,6	-2.863	-11,8
9	WDR 2	Öffentl.-rechtl.	23.977	2,8	21.336	2,6	-2.640	-11,0
10	RADIO HAMBURG	RMS	20.849	2,5	20.488	2,5	-362	-1,7
11	BAYERN FUNKPAKET	RMS	26.220	3,1	20.402	2,5	-5.818	-22,2
12	RADIO 21	RMS	20.180	2,4	19.749	2,4	-430	-2,1
13	BAYERN 3	Öffentl.-rechtl.	18.593	2,2	18.624	2,3	32	0,2
14	RADIO FFN	Sonstige Private	21.713	2,6	17.958	2,2	-3.756	-17,3
15	BAYERN 1	Öffentl.-rechtl.	17.838	2,1	17.404	2,1	-434	-2,4

Entwicklung der Radioangebote

Januar - Mai 2025/2026 sortiert nach TEUR 2026

	Sender	Senderfamilie	2025	MA%	2026	MA%	+/- TEUR	+/- %
16	R.SH RADIO SCHLESWIG-HOLSTEIN	RMS	16.662	2,0	15.891	1,9	-771	-4,6
17	ANTENNE NIEDERSACHSEN	RMS	15.069	1,8	15.827	1,9	758	5,0
18	NDR 2	Öffentl.-rechtl.	16.576	2,0	15.331	1,9	-1.245	-7,5
19	RPR1.	RMS	14.865	1,8	14.822	1,8	-44	-0,3
20	BB RADIO	RMS	13.315	1,6	13.895	1,7	581	4,4
21	SWR 3	Öffentl.-rechtl.	13.563	1,6	13.241	1,6	-322	-2,4
22	RADIO SAW	RMS	12.053	1,4	11.969	1,5	-84	-0,7
23	80S80S RADIO	RMS	11.482	1,4	11.643	1,4	161	1,4
24	JAM FM NEW MUSIC RADIO	RMS	9.761	1,2	11.321	1,4	1.560	16,0
25	MDR 1	Öffentl.-rechtl.	8.815	1,0	10.076	1,2	1.261	14,3
26	ANTENNE THUERINGEN	RMS	9.541	1,1	9.965	1,2	424	4,4
27	PLANET RADIO	RMS	9.467	1,1	9.700	1,2	233	2,5
28	RHEINLAND KOMBI KOELN	RMS	12.011	1,4	9.641	1,2	-2.370	-19,7
29	89.0 RTL	RMS	10.936	1,3	9.561	1,2	-1.375	-12,6
30	RADIO PSR	RMS	10.667	1,3	9.444	1,2	-1.223	-11,5

Entwicklung der Radioangebote

Januar - Mai 2025/2026 sortiert nach TEUR 2026

	Sender	Senderfamilie	2025	MA%	2026	MA%	+/- TEUR	+/- %
31	ROCKLAND RADIO	RMS	11.075	1,3	9.338	1,1	-1.737	-15,7
32	WESTFUNK KOMBI RUHR	RMS	9.180	1,1	9.253	1,1	73	0,8
33	BERLINER RUNDFUNK 91!4	RMS	11.356	1,3	9.072	1,1	-2.285	-20,1
34	MDR JUMP	Öffentl.-rechtl.	8.052	0,9	8.661	1,1	609	7,6
35	104.6 RTL	RMS	9.799	1,2	8.644	1,1	-1.155	-11,8
36	FUNK KOMBI WEST	RMS	9.514	1,1	8.376	1,0	-1.139	-12,0
37	ROCK ANTENNE HAMBURG	RMS	7.799	0,9	8.368	1,0	569	7,3
38	FUNK KOMBI OWL PLUS	RMS	8.090	1,0	7.606	0,9	-484	-6,0
39	HR 3	Öffentl.-rechtl.	8.119	1,0	7.281	0,9	-838	-10,3
40	RADIO BROCKEN	RMS	7.222	0,9	7.189	0,9	-32	-0,4
41	RTL RADIO	RMS	6.350	0,7	6.466	0,8	116	1,8
42	RADIO BOB! ROCKT SH	RMS	6.440	0,8	6.334	0,8	-106	-1,6
43	SWR 1 BW	Öffentl.-rechtl.	7.076	0,8	5.932	0,7	-1.144	-16,2
44	105,5 SPREERADIO	RMS	5.194	0,6	5.642	0,7	449	8,6
45	94'3 R.S. 2	RMS	7.272	0,9	5.315	0,6	-1.957	-26,9

Entwicklung der Radioangebote

Januar - Mai 2025/2026 sortiert nach TEUR 2026

	Sender	Senderfamilie	2025	MA%	2026	MA%	+/- TEUR	+/- %
46	STAR FM 87.9	RMS	5.059	0,6	5.088	0,6	29	0,6
47	98 8 KISS FM	RMS	5.273	0,6	4.910	0,6	-364	-6,9
48	ENERGY SACHSEN	RMS	4.581	0,5	4.907	0,6	326	7,1
49	DELTA RADIO	RMS	4.252	0,5	4.875	0,6	623	14,7
50	RADIO BOLLERWAGEN	Sonstige Private	4.578	0,5	4.373	0,5	-205	-4,5
51	LANDESWELLE THUERINGEN	RMS	3.955	0,5	4.063	0,5	107	2,7
52	80ER-RADIO HARMONY	RMS	5.232	0,6	4.037	0,5	-1.194	-22,8
53	R.SA	RMS	3.825	0,5	3.847	0,5	22	0,6
54	SACHSEN FUNKPAKET	RMS	3.675	0,4	3.452	0,4	-223	-6,1
55	RADIOEINS	Öffentl.-rechtl.	3.668	0,4	3.361	0,4	-307	-8,4
56	SWR 4 BW	Öffentl.-rechtl.	3.391	0,4	3.324	0,4	-66	-2,0
57	RADIO SALUE	Sonstige Private	3.661	0,4	3.203	0,4	-458	-12,5
58	HR 1	Öffentl.-rechtl.	4.856	0,6	3.190	0,4	-1.666	-34,3
59	HITRADIO RTL SACHSEN	RMS	2.865	0,3	3.141	0,4	276	9,6
60	YOU FM	Öffentl.-rechtl.	2.163	0,3	3.076	0,4	913	42,2

Entwicklung der Radioangebote

Januar - Mai 2025/2026 sortiert nach TEUR 2026

	Sender	Senderfamilie	2025	MA%	2026	MA%	+/- TEUR	+/- %
61	BREMEN VIER	Öffentl.-rechtl.	3.210	0,4	2.822	0,3	-387	-12,1
62	HAMBURG ZWEI	RMS	3.543	0,4	2.731	0,3	-812	-22,9
63	BREMEN EINS	Öffentl.-rechtl.	2.788	0,3	2.249	0,3	-539	-19,3
64	HR 4	Öffentl.-rechtl.	2.064	0,2	2.042	0,2	-22	-1,1
65	ENERGY BREMEN	Sonstige Private	2.254	0,3	2.037	0,2	-217	-9,6
66	SWR 1 RP	Öffentl.-rechtl.	2.287	0,3	1.987	0,2	-300	-13,1
67	ENERGY BERLIN	RMS	2.174	0,3	1.985	0,2	-189	-8,7
68	ANTENNE BRANDENBURG	Öffentl.-rechtl.	1.965	0,2	1.758	0,2	-207	-10,5
69	ENERGY MUENCHEN	RMS	1.571	0,2	1.654	0,2	83	5,3
70	BREMEN NEXT	Öffentl.-rechtl.	1.806	0,2	1.644	0,2	-163	-9,0
71	FRITZ	Öffentl.-rechtl.	1.931	0,2	1.587	0,2	-343	-17,8
72	SR 1	Öffentl.-rechtl.	1.704	0,2	1.512	0,2	-193	-11,3
73	ENERGY HAMBURG	RMS	1.030	0,1	1.180	0,1	150	14,5
74	SR 3 SAARLANDWELLE	Öffentl.-rechtl.	1.375	0,2	1.159	0,1	-215	-15,7
75	SWR 4 RP	Öffentl.-rechtl.	1.371	0,2	1.139	0,1	-232	-16,9

Entwicklung der Radioangebote

Januar - Mai 2025/2026 sortiert nach TEUR 2026

	Sender	Senderfamilie	2025	MA%	2026	MA%	+/- TEUR	+/- %
76	ENERGY NUERNBERG	RMS	969	0,1	942	0,1	-26	-2,7
77	RBB 88,8	Öffentl.-rechtl.	750	0,1	699	0,1	-51	-6,8
78	BR24	Öffentl.-rechtl.	672	0,1	601	0,1	-71	-10,6
79	RBB24 INFORADIO	Öffentl.-rechtl.	488	0,1	429	0,1	-59	-12,1
80	HR INFO	Öffentl.-rechtl.	404	0,0	240	0,0	-165	-40,7
81	BAYERN 2	Öffentl.-rechtl.	229	0,0	155	0,0	-75	-32,5
82	BR KLASSIK	Öffentl.-rechtl.	29	0,0	31	0,0	2	8,3
	Private		663.680	78,3	645.932	78,9	-17.748	-2,7
	Öffentlich-Rechtliche		183.977	21,7	172.247	21,1	-11.731	-6,4
	Radio Gesamt		847.657	100,0	818.178	100,0	-29.479	-3,5

Entwicklung der Radioangebote

Januar - Mai 2025/2026 sortiert nach Tsek. 2026

	Sender	Senderfamilie	2025	MA%	2026	MA%	+/- TSEK	+/- %
1	RADIO KOMBI BADEN-WUERTT.	RMS	1.044	3,5	899	3,3	-145	-13,9
2	RADIO 21	RMS	1.037	3,5	851	3,2	-186	-18,0
3	ROCK ANTENNE HAMBURG	RMS	797	2,7	798	3,0	1	0,2
4	104.6 RTL	RMS	777	2,6	753	2,8	-24	-3,1
5	BB RADIO	RMS	783	2,6	742	2,7	-41	-5,3
6	ROCKLAND RADIO	RMS	838	2,8	726	2,7	-112	-13,3
7	105,5 SPREERADIO	RMS	704	2,4	676	2,5	-28	-4,0
8	ANTENNE THUERINGEN	RMS	629	2,1	648	2,4	19	3,1
9	RADIO HAMBURG	RMS	629	2,1	604	2,2	-25	-4,0
10	80ER-RADIO HARMONY	RMS	580	1,9	594	2,2	14	2,4
11	HIT RADIO FFH	RMS	626	2,1	589	2,2	-38	-6,0
12	HAMBURG ZWEI	RMS	612	2,1	581	2,2	-31	-5,0
13	RADIO BROCKEN	RMS	566	1,9	556	2,1	-10	-1,8
14	BERLINER RUNDFUNK 91!4	RMS	726	2,4	547	2,0	-179	-24,7
15	PLANET RADIO	RMS	563	1,9	546	2,0	-16	-2,9

Entwicklung der Radioangebote

Januar - Mai 2025/2026 sortiert nach Tsek. 2026

	Sender	Senderfamilie	2025	MA%	2026	MA%	+/- TSEK	+/- %
16	LANDESWELLE THUERINGEN	RMS	514	1,7	543	2,0	29	5,6
17	ANTENNE NIEDERSACHSEN	RMS	562	1,9	506	1,9	-56	-10,0
18	RADIO PSR	RMS	522	1,8	499	1,8	-24	-4,6
19	STAR FM 87.9	RMS	536	1,8	492	1,8	-44	-8,2
20	94'3 R.S. 2	RMS	628	2,1	488	1,8	-140	-22,2
21	SUNSHINE LIVE	RMS	525	1,8	474	1,8	-51	-9,7
22	R.SH RADIO SCHLESWIG-HOLSTEIN	RMS	535	1,8	473	1,8	-61	-11,5
23	ANTENNE BAYERN	RMS	576	1,9	464	1,7	-111	-19,4
24	RADIO SAW	RMS	464	1,6	444	1,6	-20	-4,3
25	RADIO BOB! ROCKT SH	RMS	493	1,7	440	1,6	-53	-10,8
26	R.SA	RMS	453	1,5	411	1,5	-42	-9,2
27	98 8 KISS FM	RMS	464	1,6	405	1,5	-59	-12,6
28	JAM FM NEW MUSIC RADIO	RMS	428	1,4	404	1,5	-24	-5,5
29	RPR1.	RMS	456	1,5	401	1,5	-55	-12,1
30	RADIO SALUE	Sonstige Private	432	1,5	381	1,4	-51	-11,7

Entwicklung der Radioangebote

Januar - Mai 2025/2026 sortiert nach Tsek. 2026

	Sender	Senderfamilie	2025	MA%	2026	MA%	+/- TSEK	+/- %
31	RADIO BOB!	RMS	416	1,4	380	1,4	-36	-8,6
32	DELTA RADIO	RMS	411	1,4	369	1,4	-42	-10,2
33	BIGFM DEUTSCHLA. BIGGSTE BEATS	RMS	401	1,3	366	1,4	-35	-8,8
34	ENERGY SACHSEN	RMS	397	1,3	360	1,3	-37	-9,3
35	89.0 RTL	RMS	410	1,4	355	1,3	-56	-13,5
36	RADIO NRW PLUS	RMS	331	1,1	340	1,3	9	2,8
37	80S80S RADIO	RMS	381	1,3	296	1,1	-85	-22,2
38	RADIO FFN	Sonstige Private	353	1,2	268	1,0	-85	-24,0
39	RTL RADIO	RMS	277	0,9	268	1,0	-9	-3,3
40	NDR 2	Öffentl.-rechtl.	284	1,0	247	0,9	-37	-13,0
41	WDR 2	Öffentl.-rechtl.	305	1,0	247	0,9	-58	-19,0
42	BAYERN 3	Öffentl.-rechtl.	252	0,8	242	0,9	-10	-4,1
43	SR 1	Öffentl.-rechtl.	280	0,9	237	0,9	-43	-15,2
44	HR 3	Öffentl.-rechtl.	270	0,9	234	0,9	-37	-13,6
45	ENERGY BERLIN	RMS	276	0,9	231	0,9	-45	-16,4

Entwicklung der Radioangebote

Januar - Mai 2025/2026 sortiert nach Tsek. 2026

	Sender	Senderfamilie	2025	MA%	2026	MA%	+/- TSEK	+/- %
46	BREMEN VIER	Öffentl.-rechtl.	278	0,9	231	0,9	-47	-17,0
47	WESTFUNK KOMBI RUHR	RMS	228	0,8	230	0,9	3	1,1
48	BAYERN FUNKPAKET	RMS	239	0,8	220	0,8	-19	-8,0
49	SWR 1 BW	Öffentl.-rechtl.	244	0,8	212	0,8	-32	-13,3
50	HITRADIO RTL SACHSEN	RMS	234	0,8	211	0,8	-23	-9,9
51	SACHSEN FUNKPAKET	RMS	234	0,8	211	0,8	-23	-9,8
52	MDR JUMP	Öffentl.-rechtl.	220	0,7	208	0,8	-12	-5,6
53	RADIOEINS	Öffentl.-rechtl.	222	0,7	204	0,8	-18	-8,3
54	ENERGY NUERNBERG	RMS	209	0,7	199	0,7	-10	-5,0
55	ENERGY HAMBURG	RMS	209	0,7	199	0,7	-10	-5,0
56	ENERGY MUENCHEN	RMS	209	0,7	199	0,7	-10	-5,0
57	BREMEN NEXT	Öffentl.-rechtl.	231	0,8	196	0,7	-35	-15,2
58	FUNK KOMBI OWL PLUS	RMS	213	0,7	193	0,7	-20	-9,3
59	ENERGY BREMEN	Sonstige Private	226	0,8	193	0,7	-33	-14,6
60	SR 3 SAARLANDWELLE	Öffentl.-rechtl.	213	0,7	185	0,7	-28	-13,3

Entwicklung der Radioangebote

Januar - Mai 2025/2026 sortiert nach Tsek. 2026

	Sender	Senderfamilie	2025	MA%	2026	MA%	+/- TSEK	+/- %
61	SWR 1 RP	Öffentl.-rechtl.	191	0,6	181	0,7	-11	-5,7
62	HR 1	Öffentl.-rechtl.	221	0,7	180	0,7	-41	-18,5
63	BREMEN EINS	Öffentl.-rechtl.	217	0,7	174	0,6	-43	-20,0
64	MDR 1	Öffentl.-rechtl.	151	0,5	172	0,6	21	13,6
65	YOU FM	Öffentl.-rechtl.	196	0,7	172	0,6	-24	-12,3
66	BAYERN 1	Öffentl.-rechtl.	181	0,6	169	0,6	-12	-6,8
67	1 LIVE	Öffentl.-rechtl.	201	0,7	159	0,6	-43	-21,1
68	FUNK KOMBI WEST	RMS	168	0,6	151	0,6	-17	-10,3
69	RHEINLAND KOMBI KOELN	RMS	176	0,6	142	0,5	-34	-19,4
70	SWR 3	Öffentl.-rechtl.	151	0,5	140	0,5	-11	-7,3
71	FRITZ	Öffentl.-rechtl.	153	0,5	132	0,5	-22	-14,1
72	SWR 4 BW	Öffentl.-rechtl.	142	0,5	130	0,5	-12	-8,2
73	SWR 4 RP	Öffentl.-rechtl.	120	0,4	114	0,4	-6	-5,3
74	HR 4	Öffentl.-rechtl.	121	0,4	113	0,4	-8	-6,7
75	ANTENNE BRANDENBURG	Öffentl.-rechtl.	126	0,4	107	0,4	-19	-15,3

Entwicklung der Radioangebote

Januar - Mai 2025/2026 sortiert nach Tsek. 2026

	Sender	Senderfamilie	2025	MA%	2026	MA%	+/- TSEK	+/- %
76	RADIO BOLLERWAGEN	Sonstige Private	132	0,4	102	0,4	-30	-23,1
77	RBB 88,8	Öffentl.-rechtl.	60	0,2	59	0,2	-1	-1,9
78	RBB24 INFORADIO	Öffentl.-rechtl.	49	0,2	48	0,2	-1	-1,9
79	HR INFO	Öffentl.-rechtl.	35	0,1	25	0,1	-9	-27,0
80	BR24	Öffentl.-rechtl.	26	0,1	24	0,1	-2	-7,2
81	BAYERN 2	Öffentl.-rechtl.	9	0,0	6	0,0	-3	-32,9
82	BR KLASSIK	Öffentl.-rechtl.	4	0,0	3	0,0	-1	-26,3
	Private		24.629	82,7	22.418	83,1	-2.211	-9,0
	Öffentlich-Rechtliche		5.156	17,3	4.549	16,9	-607	-11,8
	Radio Gesamt		29.785	100,0	26.967	100,0	-2.818	-9,5

Top 20 Branchen im Radio

Top 20 Branchen im Radio - Mediasplit

Januar - Mai 2026 in TEUR

Branche		Gesamt	Mediasplit							Onlin e in %
			Radio in %	TV in %	TZ in %	PZ in %	FZ in %	OOH in %	KI in %	
1	LEBENSMITTELEINZELHANDEL	988.948	17,4	29,4	30,5	1,0	0,1	11,0	0,2	10,4
2	MOEBEL + EINRICHTUNG	348.083	22,6	26,4	33,2	3,8	0,2	5,5	0,0	8,4
3	PKW	380.850	12,7	55,7	7,2	5,6	0,3	2,2	0,4	15,9
4	HANDEL -WB RANGE-	419.670	9,7	60,3	2,4	1,3	0,2	8,2	0,2	17,7
5	MOBILNETZ	199.123	15,1	61,4	3,6	2,2	0,0	9,2	0,1	8,4
6	HOTELS + GASTRONOMIE	264.424	9,1	50,5	14,8	5,7	0,2	12,5	0,3	7,0
7	GLUECKSSPIEL	267.808	7,7	65,7	1,6	4,0	0,0	4,7	0,0	16,2
8	HANDEL SONSTIGER	154.343	12,0	27,0	23,9	2,8	0,2	20,7	0,2	13,2
9	REISE-GESELLSCHAFTEN	169.022	10,5	16,8	43,5	18,6	0,3	7,7	0,1	2,5
10	BAU-STOFFE + BAU-ZUBEHOER	156.259	9,7	37,8	13,7	2,2	1,6	8,4	0,0	26,5

Top 20 Branchen im Radio - Mediasplit

Januar - Mai 2026 in TEUR

Branche		Gesamt	Mediasplit							Onlin e in %
			Radio in %	TV in %	TZ in %	PZ in %	FZ in %	OOH in %	KI in %	
11	KRAFTFAHRZEUG-MARKT -WB RANGE-	137.138	10,1	36,6	11,4	0,4	0,3	7,1	0,3	33,8
12	KAUFHAEUSER	54.164	18,5	40,3	9,4	0,6	0,1	12,0	0,0	19,2
13	FAHRZEUG-SERVICE	40.350	24,2	58,5	1,1	0,1	0,2	1,0	0,0	14,9
14	FREMDENVERKEHR	122.342	8,0	29,0	33,4	5,8	0,4	12,6	0,6	10,3
15	SCHIFFSLINIEN + -TOURISTIK	98.832	9,2	27,2	26,2	7,7	0,5	16,3	0,6	12,2
16	NUTZFAHRZEUGE	21.571	42,1	11,6	17,8	11,5	4,4	0,9	0,0	11,7
17	TV-WERBUNG	169.493	5,2	46,5	2,4	13,2	0,2	11,4	0,0	21,1
18	01 HUSTEN- + ERKAELTUNGSMITTEL/ATEMW.	121.058	7,2	77,6	0,0	11,5	1,1	0,1	0,0	2,4
19	AUSBILDUNG	59.263	14,0	18,9	12,1	2,7	1,5	49,1	0,8	0,7
20	FESTNETZ	105.157	7,2	66,0	2,3	3,5	0,0	4,6	0,0	16,4
	Gesamt	14.080.321	5,8	44,6	17,0	6,5	1,1	10,1	0,3	14,6

Top 20 Branchen im Radio - Marktanteile

Januar - Mai 2026 in TEUR

Branche		Gesamt	Mediasplit							Onlin e in %
			Radio in %	TV in %	TZ in %	PZ in %	FZ in %	OOH in %	KI in %	
1	LEBENSMITTELEINZELHANDEL	988.948	21,0	4,6	12,6	1,1	0,4	7,6	3,4	5,0
2	MOEBEL + EINRICHTUNG	348.083	9,6	1,5	4,8	1,4	0,4	1,3	0,1	1,4
3	PKW	380.850	5,9	3,4	1,1	2,3	0,8	0,6	3,3	2,9
4	HANDEL -WB RANGE-	419.670	5,0	4,0	0,4	0,6	0,5	2,4	1,8	3,6
5	MOBILNETZ	199.123	3,7	1,9	0,3	0,5	0,0	1,3	0,4	0,8
6	HOTELS + GASTRONOMIE	264.424	2,9	2,1	1,6	1,6	0,3	2,3	1,5	0,9
7	GLUECKSSPIEL	267.808	2,5	2,8	0,2	1,2	0,0	0,9	0,3	2,1
8	HANDEL SONSTIGER	154.343	2,3	0,7	1,5	0,5	0,2	2,2	0,8	1,0
9	REISE-GESELLSCHAFTEN	169.022	2,2	0,5	3,1	3,4	0,3	0,9	0,4	0,2
10	BAU-STOFFE + BAU-ZUBEHOER	156.259	1,9	0,9	0,9	0,4	1,6	0,9	0,1	2,0

Top 20 Branchen im Radio - Marktanteile

Januar - Mai 2026 in TEUR

Branche		Gesamt	Mediasplit							Onlin e in %
			Radio in %	TV in %	TZ in %	PZ in %	FZ in %	OOH in %	KI in %	
11	KRAFTFAHRZEUG-MARKT -WB RANGE-	137.138	1,7	0,8	0,7	0,1	0,3	0,7	0,8	2,3
12	KAUFHAEUSER	54.164	1,2	0,3	0,2	0,0	0,0	0,5	0,0	0,5
13	FAHRZEUG-SERVICE	40.350	1,2	0,4	0,0	0,0	0,1	0,0	0,0	0,3
14	FREMDENVERKEHR	122.342	1,2	0,6	1,7	0,8	0,3	1,1	1,6	0,6
15	SCHIFFSLINIEN + -TOURISTIK	98.832	1,1	0,4	1,1	0,8	0,3	1,1	1,3	0,6
16	NUTZFAHRZEUGE	21.571	1,1	0,0	0,2	0,3	0,6	0,0	0,0	0,1
17	TV-WERBUNG	169.493	1,1	1,3	0,2	2,4	0,2	1,4	0,1	1,7
18	01 HUSTEN- + ERKAELTUNGSMITTEL/ATEMW.	121.058	1,1	1,5	0,0	1,5	0,9	0,0	0,0	0,1
19	AUSBILDUNG	59.263	1,0	0,2	0,3	0,2	0,6	2,0	1,0	0,0
20	FESTNETZ	105.157	0,9	1,1	0,1	0,4	0,0	0,3	0,0	0,8
	Gesamt	14.080.321	100,0	100,0	100,0	100,0	100,0	100,0	100,0	100,0

Zuordnung nach Vermarkter

Zuordnung nach Vermarkter

RMS

80s80s Radio
89.0 RTL
94'3 R.S. 2
98 8 KISS FM
104.6 RTL
105'5 SPREERADIO
ANTENNE BAYERN
ANTENNE NIEDERSACHSEN
ANTENNE THUERINGEN
BAYERN FUNKPAKET
BB RADIO
BERLINER RUNDFUNK 91!4
BIG FM HOT MUSIC RADIO
DELTA RADIO
ENERGY BERLIN
ENERGY HAMBURG
ENERGY MÜNCHEN
ENERGY NÜRNBERG
ENERGY SACHSEN
FUNK KOMBI WEST
FUNK KOMBI OWL PLUS
HAMBURG ZWEI
HARMONY.FM
HIT RADIO FFH
HITRADIO RTL SACHSEN
JAM FM national

LANDESWELLE THUERINGEN
LOKALFUNK KOMBI WESTFALEN
PLANET RADIO
RADIO 21
RADIO BOB!
RADIO BOB! ROCKT SH
RADIO BROCKEN
RADIO HAMBURG
RADIO KOMBI BADEN-WUERTT.
RADIO NRW
RADIO SAW
RADIO SCHLESWIG-HOLSTEIN
R.SA
RADIO PSR
RHEINLAND KOMBI KOELN
ROCK ANTENNE HH
ROCKLAND RADIO
RPR1.
RTL RADIO
SACHSEN FUNKPAKET
SUNSHINE LIVE
STAR FM 87.9
WESTFUNK KOMBI RUHR

Zuordnung nach Vermarkter

ARD Media

1 LIVE
ANTENNE BRANDENBURG
BR24
BAYERN 1
BAYERN 2
BAYERN 3
BR KLASSIK
BREMEN EINS
BREMEN NEXT
BREMEN VIER
ENERGY BREMEN
FRITZ
HR1
HR3
HR4

INFORADIO
MDR 1 überregional
MDR JUMP
NDR 2
RADIO BERLIN 88,8
RADIOEINS
RADIO FFN
RADIO SALUE
SR 1 EUROPAWELLE
SR 3 SAARLANDWELLE
SWR 1 BW
SWR 1 RP
SWR 3
SWR 4 BW
SWR 4 RP
WDR 2
YOU FM